

**HUBUNGAN HARGA DIRI DENGAN KEPERCAYAAN DIRI  
PADA MAHASISWI UIN AR-RANIRY BANDA ACEH YANG  
MENGALAMI *CATCALLING***

**SKRIPSI**

Disusun Oleh :

**NURMASYITHAH  
NIM. 160901041**



**PROGRAM STUDI PSIKOLOGI  
FAKULTAS PSIKOLOGI  
UNIVERSITAS ISLAM NEGERI AR-RANIRY  
BANDA ACEH  
2021**

**HUBUNGAN HARGA DIRI DENGAN KEPERCAYAAN DIRI PADA  
MAHASISWI UIN AR-RANIRY BANDA ACEH YANG  
MENGALAMI CATCALLING**

**SKRIPSI-1**

**Diajukan kepada Fakultas Psikologi  
UIN Ar-Raniry Banda Aceh  
Sebagai salah satu Syarat untuk Memperoleh  
Gelar Sarjana S-1 Psikologi (S.Psi)**

**Oleh**

**NURMASYITHAH**

**NIM. 160901041**

**Disetujui Oleh:**

**Pembimbing I**

**Pembimbing II**

  
**Jasmadi, S.Psi., MA., Psikolog**  
**NIP. 197609122006041001**

  
**Cut Rizka Aliana, S.Psi., M.Si**  
**NIP.199010312019032014**

**HUBUNGAN HARGA DIRI DENGAN KEPERCAYAAN DIRI  
PADA MAHASISWI UIN AR-RANIRY BANDA ACEH YANG  
MENGALAMI CATCALLING**

**SKRIPSI**

**Telah Dinilai oleh Panitia Sidang Munaqasyah Skripsi  
Fakultas Psikologi UIN Ar-Raniry Banda Aceh  
Dan Dinyatakan Lulus serta Disahkan sebagai  
Tugas Akhir untuk Memperoleh Gelar  
Sarjana S-1 Psikologi (S.Psi)**


**Diajukan Oleh:  
NURMASYITHAH  
NIM. 160901041**

**Pada Hari/Tanggal**

**Jum'at, 29 Januari 2021 M  
16 Jumadil Akhir 1442 H**


**Panitia Sidang Munaqasyah**

**Ketua,**




**Jasmadi, S.Psi., MA., Psikolog  
NIP. 197609122006041001**

**Sekretaris,**



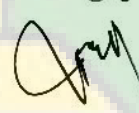
**Cut Rizka Aliana, S.Psi., M.Si  
NIP.199010312019032014**

**Penguji I,**



**Dr. Safrilisyah, S.Ag., M.Si  
NIP.197004201997031002**

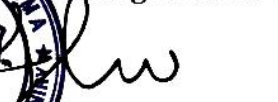
**Penguji II,**



**Ida Fitria., S.Psi., M.Sc  
NIDN. 2025058801**

**Mengetahui,  
Dean Fakultas Psikologi UIN Ar-Raniry,**



  
**Salami, MA**  
NIP. 196512051992032003

## PERNYATAAN KEASLIAN PENELITIAN


Dengan ini saya:

Nama : Nurmasiythah  
NIM : 160901041  
Jenjang : Strata Satu (S-1)  
Prodi : Psikologi UIN Ar-Raniry

Menyatakan bahwa dalam Skripsi ini tidak terdapat karya yang pernah diajukan untuk memperoleh gelar kesarjanaan di suatu perguruan tinggi, dan sepanjang pengetahuan saya juga tidak pernah terdapat karya atau pendapat yang pernah ditulis atau diterbitkan oleh orang lain, kecuali yang secara tertulis dirujuk dalam naskah ini dan disebutkan dalam daftar pustaka. Jika dikemudian hari ada tuntunan dari pihak lain atas karya saya, dan ternyata memang ditemukan bukti bahwa saya telah melanggar pernyataan ini, maka saya siap menerima sanksi berdasarkan aturan yang berlaku di Fakultas Psikologi Universitas Islam Negeri Ar-Raniry Banda Aceh.

Banda Aceh, 29 Januari 2021  
Yang Menyatakan,



  
Nurmasiythah  
NIM. 160901041

## KATA PENGANTAR

بِسْمِ اللَّهِ الرَّحْمَنِ الرَّحِيمِ

Segala puji dan syukur penulis panjatkan kehadiran Allah SWT yang telah melimpahkan rahmat dan karunia-Nya setiap saat, sehingga peneliti dapat menyelesaikan skripsi yang berjudul “Hubungan Harga Diri dengan Kepercayaan Diri pada Mahasiswi UIN Ar-Raniry Banda Aceh yang Mengalami *Catcalling*”. Shalawat serta salam semoga tetap Allah limpahkan kepada Nabi Muhammad Shalallaahu ‘Alaihi Wassalaam, atas segala perjuangannya sehingga kita dapat merasakan indahny hidup di bawah naungan islam. Skripsi ini disusun untuk memenuhi syarat dalam menempuh ujian akhir guna memperoleh gelar sarjana strata satu (S-1) di Program Studi Psikologi Fakultas Psikologi Universitas Islam Negeri Ar-Raniry Banda Aceh.

Peneliti menyadari sepenuhnya bahwa dalam proses penyusunan skripsi ini tidak terlepas dari bantuan, dukungan, bimbingan berbagai pihak, keluarga dan teman-teman terdekat secara langsung atau pun tidak langsung, baik moril maupun material. Pertama sekali peneliti mengucapkan rasa terima kasih yang teramat dalam kepada kedua orang tua tercinta Ayahanda Syarifuddin dan Ibunda Tizakiah yang selalu mencurahkan kasih sayang dan cinta yang tiada henti-hentinya. Selanjutnya peneliti mengucapkan terimakasih yang tak terhingga kepada:

1. Ibu Dr. Salami MA sebagai Dekan Fakultas Psikologi UIN Ar-Raniry yang telah memberikan dukungan dan motivasi kepada semua mahasiswa Psikologi.
2. Bapak Jasmadi, S. Psi., MA., Psikolog sebagai Wakil Dekan bidang Akademik dan Kelembagaan sekaligus sebagai pembimbing I dalam menyelesaikan skripsi dan telah meluangkan waktu dalam memberikan arahan, bimbingan hingga skripsi ini terselesaikan.
3. Bapak Muhibuddin, S.Ag., M.Ag. sebagai Wakil Dekan II bidang Administrasi dan Keuangan, yang membantu dalam administrasi mahasiswa.
4. Bapak Dr. Fuad, S.Ag, M.Hum sebagai Wakil Dekan III bidang Kemahasiswaan dan kerjasama, yang telah memberi dukungan dan mengurus administrasi mahasiswa.
5. Bapak Dr. Safrilsyah, S.Ag., M.Si sebagai ketua Prodi Psikologi UIN Ar-Raniry yang telah memberi dukungan dan membantu administrasi mahasiswa.
6. Ibu Cut Rizka Aliana, S.Psi., M.Si sebagai pembimbing II yang sudah dengan sangat sabar membimbing peneliti selama proses penyusunan skripsi.
7. Seluruh dosen dan staff Fakultas Psikologi UIN AR-Raniry atas segala dukungan dan kesediannya membimbing seluruh mahasiswa dan mahasiswi.

8. Terimakasih kepada sahabat surga seluruh anggota Kabinet Peradaban yang telah memberi dukungan dan doa.
9. Terimakasih kepada sahabat seperjuangan raudhah, meta, nisa, zhura, shufia, nai, jus aida, nadi, rika, hanun, berliana dan juga kepada teman-teman seluruh angkatan 2016 yang telah membantu dan memberi dukunganya kepada peneliti.
10. Seluruh responden, dan kepada seluruhnya yang telah berkontribusi dalam menyelesaikan skripsi ini, yang tak bisa peneliti sebut satu persatu.

Semoga Allah berikan pahala yang tak henti-hentinya kepada semua pihak sebagai balasan atas segala kebaikan dan bantuan yang diberikan. Harapan peneliti, semoga skripsi ini dapat memberikan manfaat bagi para pembaca dan semua pihak. Dengan segala kerendahan hati peneliti menyadari masih banyak kekurangan, sehingga diharapkan adanya saran dan kritik yang bersifat membangun kesempurnaan skripsi ini.

Banda Aceh, 29 Januari 2021  
Peneliti,


Nurmasyithah

## DAFTAR ISI

<b>HALAMAN JUDUL</b> .....	<b>i</b>
<b>LEMBAR PERSETUJUAN</b> .....	<b>.ii</b>
<b>LEMBAR PENGESAHAN</b> .....	<b>iii</b>
<b>PERNYATAAN KEASLIAN PENELITIAN</b> .....	<b>iv</b>
<b>KATA PENGANTAR</b> .....	<b>v</b>
<b>DAFTAR ISI</b> .....	<b>viii</b>
<b>DAFTAR TABEL</b> .....	<b>x</b>
<b>DAFTAR GAMBAR</b> .....	<b>xi</b>
<b>DAFTAR LAMPIRAN</b> .....	<b>xii</b>
<b>ABSTRAK</b> .....	<b>xiii</b>
<b>ABSTRACT</b> .....	<b>xiv</b>
<b>BAB I PENDAHULUAN</b> .....	<b>1</b>
A. Latar Belakang.....	1
B. Rumusan Masalah.....	6
C. Tujuan Penelitian.....	6
D. Manfaat Penelitian.....	6
E. Keaslian Penelitian.....	7
<b>BAB II KAJIAN PUSTAKA</b> .....	<b>11</b>
A. Harga Diri.....	11
1. Pengertian Harga Diri.....	11
2. Aspek-Aspek Harga Diri.....	12
3. Faktor-Faktor Harga Diri.....	13
B. Kepercayaan Diri.....	14
1. Pengertian Kepercayaan Diri.....	14
2. Aspek-Aspek Kepercayaan Diri.....	15
3. Faktor-Faktor Kepercayaan Diri.....	16
C. Hubungan Harga Diri dengan Kepercayaan Diri.....	17
D. Hipotesis.....	19
<b>BAB III METODE PENELITIAN</b> .....	<b>20</b>
A. Penelitian dan Metode Penelitian.....	20
B. Identifikasi Variabel Penelitian.....	21
C. Operasionalisasi Variabel Penelitian.....	21
D. Sampel Penelitian.....	22
1. Populasi.....	22
2. Sampel.....	23
E. Teknik Pengumpulan Data.....	23
1. Persiapan Alat Ukur Penelitian.....	24
2. Uji Coba Alat Ukur dan Pelaksanaan Penelitian.....	26
F. Validitas dan Reliabilitas Alat Ukur.....	26
1. Validitas.....	26
2. Reliabilitas.....	28



G. Teknik Pengelolaan dan Analisis Data .....	31
1. Teknik Pengolahan Data.....	31
2. Teknik Analisis.....	33
3. Uji hipotesis.....	33
<b>BAB IV HASIL DAN PEMBAHASAN.....</b>	<b>35</b>
A. Deskripsi Subjek Penelitian .....	35
B. Hasil Penelitian .....	37
1. Kategorisasi Penelitian .....	37
2. Uji Prasyarat .....	41
C. Pembahasan.....	44
<b>BAB V PENUTUP.....</b>	<b>58</b>
A. Kesimpulan .....	58
B. Saran.....	58
<b>DAFTAR PUSTAKA.....</b>	<b>60</b>
<b>LAMPIRAN</b>	



## DAFTAR TABEL

Tabel 3.1	Jumlah Populasi Mahasiswi Program S-1 UIN Ar-Raniry .....	22
Tabel 3.2	Skor Aitem Skala <i>Favorable</i> dan Skala <i>Unfavorable</i> .....	24
Tabel 3.3	Blue Print Skala Harga Diri .....	25
Tabel 3.4	Blue Print Kepercayaan Diri .....	25
Tabel 3.5	Koefisien CVR Harga Diri.....	27
Tabel 3.6	Koefisien CVR Kepercayaan Diri.....	28
Tabel 3.7	Koefisien Daya Beda Item Skala Harga Diri .....	29
Tabel 3.8	Koefisien Daya Beda Item Skala Kepercayaan Diri .....	30
Tabel 3.9	Blue Print Akhir Skala Harga Diri .....	31
Tabel 3.10	Blue Print Akhir Skala Kepercayaan Diri .....	31
Tabel 4.1	Data Demografi Subjek Penelitian Katagori Usia.....	35
Tabel 4.2	Data Subjek Penelitian Katagori Fakultas.....	36
Tabel 4.3	Data Subjek Penelitian Katagori Semester.....	37
Tabel 4.4	Deskripsi Data Penelitian Skala Harga Diri.....	38
Tabel 4.5	Katagorisasi Skala Harga Diri pada Mahasiswi UIN AR-Raniry Banda Aceh .....	39
Tabel 4.6	Deskripsi Data Penelitian Skala Kepercayaan Diri.....	40
Tabel 4.7	Kategorisasi Skala Kepercayaan Diri pada Mahasiswi UIN Ar-Raniry Banda Aceh.....	41
Tabel 4.8	Uji Normalitas Sebaran Data Penelitian.....	41
Tabel 4.9	Uji Linieritas Hubungan Data Penelitian .....	42
Tabel 4.10	Uji Hipotesis Data Penelitian .....	43
Tabel 4.11	Sumbangan Relatif.....	43

**DAFTAR GAMBAR**

Gambar 2.1 Kerangka Konseptual ..... 19



## DAFTAR LAMPIRAN

- Lampiran 1 Skala Penelitian Harga Diri dan Kepercayaan Diri  
Lampiran 2 Tabulasi Data Uji Coba Skala Harga Diri dan Kepercayaan Diri  
Lampiran 3 Reliabilitas Skala Harga Diri dan Skala Kepercayaan Diri  
Lampiran 4 Tabulasi Data Penelitian Skala Harga Diri dan Kepercayaan Diri  
Lampiran 5 Analisis Penelitian
- Uji Normalitas
  - Uji Linieritas
  - Uji Hipotesis
  - Frequency
- Lampiran 6 Administrasi Penelitian
- Surat Keputusan Dekan Fakultas Psikologi UIN Ar-Raniry tentang Pembimbing Skripsi Mahasiswa
  - Surat Keterangan Bukti Telah Melakukan Penelitian



## Hubungan Harga Diri dengan Kepercayaan diri pada Mahasiswi UIN Ar-Raniry Banda Aceh yang mengalami *Catcalling*

### ABSTRAK

Individu yang mempunyai kepercayaan diri yang tinggi akan terlihat lebih tenang, tidak memiliki rasa takut, dan mampu memperlihatkan kepercayaan dirinya setiap saat. Salah satu dari faktor kepercayaan diri adalah harga diri. Harga diri merupakan suatu evaluasi atau hasil penilaian yang dilakukan oleh diri sendiri terhadap kemampuan yang dimilikinya. Tujuan dari penelitian ini adalah mengetahui hubungan harga diri dengan kepercayaan diri pada mahasiswi UIN Ar-Raniry Banda Aceh yang mengalami *catcalling*. Jumlah sampel dalam penelitian ini adalah 271 mahasiswi dari 14.718 populasi dengan menggunakan teknik *purposive sampling*, metode kuantitatif dan menggunakan alat ukur skala harga diri menggunakan teori Coopersminth dan skala kepercayaan diri menggunakan teori Lauster. Hasil penelitian menunjukkan bahwa terdapat hubungan positif antara harga diri dengan kepercayaan diri pada mahasiswi UIN Ar-Raniry Banda Aceh dengan  $r = 0,825$  dengan  $p = 0,000$ . Artinya semakin tinggi harga diri maka semakin setinggi pula kepercayaan diri pada mahasiswi UIN Ar-Raniry yang mengalami *catcalling*. Sebaliknya, semakin rendah harga diri maka semakin rendah pula kepercayaan diri pada mahasiswi UIN Ar-Raniry yang mengalami *catcalling*.

**Kata Kunci:** Harga diri, Kepercayaan diri, *catcalling*

***The Relationship between Self-Esteem and Self-Confidence in Students of UIN Ar-Raniry Banda Aceh who had catcalling experience***

**ABSTRACT**

*There are several Individuals who have high self-confidence. They are usually not only appear calmer and no fear, but also they are able to show their confidence in every moment. One of the factors of self-confidence is self-esteem. Self-esteem is an evaluation whether self-esteem is also the result of self-assessment of the person's abilities. The purpose of this research was to determine the relationship between self-esteem and self-confidence in UIN Ar-Raniry's Banda Aceh students who had catcalling experience. The number of samples were 271 female students from 14,718 populations using purposive sampling technique, quantitative method, self-esteem scale using Coopersmith theory and self-confidence using Lauster theory. The results showed that there was a positive relationship between self-esteem and self-confidence in UIN Ar-Raniry Banda Aceh students with  $r = 0.825$  with  $p 0.000$ . This means that the higher the self-esteem, the higher the self-confidence in UIN Ar-Raniry students who had catcalling experience. On the other hand, the lower the self-esteem, the lower the self-confidence of the UIN Ar-Raniry students who had catcalling experience.*

**Keyword:** *self-esteem, self-confidence, catcalling*

# BAB I

## PENDAHULUAN

### A. Latar Belakang

Mahasiswa didorong dapat mempunyai kepercayaan diri yang baik untuk mencapai prestasi dan mampu berperilaku sesuai dengan yang diharapkan. Rasa percaya diri memegang peranan penting dalam membantu individu melakukan interaksi yang baik dengan orang lain. Rasa percaya diri adalah kekuatan yang mendorong untuk maju dan berkembang serta selalu memperbaiki diri (Elfiky, 2017). Namun ada perilaku yang sering terjadi di lingkungan tanpa disadari dan malah dianggap wajar oleh sebagian masyarakat. Salah satu perilaku tersebut adalah perilaku *catcalling* atau biasa di sebut pelecehan seksual verbal.

Pada peristiwa pelecehan seksual baik verbal maupun nonverbal sebagian besar korban adalah perempuan dan pelakunya hampir pasti laki-laki (Kurnianingsih, 2003). Perempuan yang mengenakan jilbab dan pakaian tertutup bukanlah sebuah jaminan terlepas dari jerat pelecehan seksual secara verbal (Rahman, 2019). Mahasiswi merupakan objek yang paling sering mendapatkan *catcalling*. Menurut Chhun (dalam S.Pano, 2015) *catcalling* merupakan penggunaan bahasa kasar, ekspresi verbal dan ekspresi non-verbal yang terjadi di ruang publik seperti jalan, trotoar, atau halte bus. Ekspresi verbal termasuk memanggil nama, ungkapan, siulan, atau komentar yang mengevaluasi penampilan fisik. Sementara yang non-verbal meliputi memerhatikan, kedipan mata, gerakan fisik atau penggunaan tanda untuk menilai penampilan fisik. (S.Panao, 2015)

Kata-kata *catcalling* bisa berupa siulan atau pujian (*hai, cantik, mau kemana?*) sapaan kurang sopan (*cewek, sendirian aja nih, mau ditemenin gak?*) dan sebagainya. Biasanya kalau korban tidak memberi respon, para pelaku *catcalling* akan memberi komentar seperti (*ih sombong amat sih, jangan malu-malu*) dan sebagainya (Dewi, 2019).

Hasil survei yang diadakan CNN Indonesia (*Cable News Network*) menunjukkan bahwa dari 25.213 responden baik dari kota maupun kabupaten, sebanyak 58% pernah mengalami pelecehan dalam bentuk verbal. Sedangkan 25% lainnya pernah mengalami pelecehan secara fisik seperti sentuhan, pijatan, remasan, pelukan, ciuman, dan lainnya. Fakta survei juga menunjukkan bahwa 14% responden mengenal korban kekerasan seksual (Priherdityo, 2016) Berdasarkan data di atas, pelecehan verbal merupakan kasus terbesar dari kasus pelecehan lainnya. Dapat disimpulkan bahwa pelecehan seksual verbal mendapatkan persen paling tinggi dari pelecehan seksual lain seperti pelecehan secara fisik, pemerkosaan, dan lain-lain.

Korban *Catcalling* tidak hanya diajukan kepada perempuan yang memakai baju ketat atau terbuka, bahkan perempuan berhijab pun sering mendapatkan *catcalling* di jalan atau di tempat umum lainnya. Menurut survei BBC NEWS Indonesia (*British Broadcasting Corporation*) dalam temuan mayoritas korban pelecehan seksual di ruang publik tidak mengenakan baju terbuka, melainkan memakai celana atau rok panjang (18%), hijab (17%) dan baju lengan panjang (16%). Hasil survei juga menunjukkan waktu korban mengalami pelecehan mayoritas terjadi pada siang hari (35%) dan sore hari (25%) (Affan, 2019).



Data diatas juga diperkuat dengan hasil observasi dan wawancara yang di lakukan peneliti pada 2 mahasiswi UIN Ar-Raniry Banda Aceh, berikut cuplikannya :

Subjek 1:

*Waktu itu aku lagi jogging pagi, itu memang di daerah depan rumah aku, jadi pas aku jogging itu abang itu ngikutin, nah siap dia ngikutin aku kan balas arah lari aku balek ke belakang dia ikutin lagi pake keretanya, ku balek lagi kedepan, siap itu aku langsung lari kerumah aku, tapi dia emang ganggu "mau kemana dek?, sini sama abg dek" dan itu benar-benar hal yang paling menakutkan yang pernah aku alami. (CVJA, komunikasi personal, 18 Oktober 2019)*

Subjek 2:

*misal aku naek sepedaan sendiri ada aja yang menggil-manggil, jadi kita gak nyaman gitu, padahal naek sepeda buat olah raga jadi males gitu, jadinya udah males pergi-pergi. (SH, komunikasi personal, 3 juli 2020).*

Berdasarkan hasil wawancara dapat disimpulkan bahwa ada beberapa kesamaan yang ditemukan pada korban yang mengalami *catcalling*, semua mengalami takut, merasa tidak nyaman, dan tidak berani. Hal tersebut juga membuat beberapa orang menjauhi tempat-tempat tertentu agar terhindar dari *catcalling*. Dalam artian beberapa orang tidak berani dan merasa kurang percaya diri sehingga dapat membatasi ruang untuk berekspresi serta membatasi diri. Perempuan dapat merasa tidak percaya diri lagi bahkan dapat merasa dirinya tidak terlalu bernilai dimata orang lain dan kemungkinan memikirkan hal tersebut secara berlebihan.

Hal tersebut diperkuat juga dengan hasil wawancara yang dilakukan pada 3 mahasiswi Uin-Ar-Raniry, berikut cuplikannya :

*Subjek 1:*

*“ga pengen aja ngelitiatin mereka abistu ga pengen ngeliat mereka juga, kan kita persentasi harus ngeliat kesekeliling kelaskan, malas aja diliatin ama mereka takut mereka berpikir yang negatif atau berkomentar ke kita” (SM, komunikasi personal, 3 Februari 2021).*

*Subjek 2:*

*“takut dilihat secara fisik, komentar-komentar yang langsung atau engga langsung dari mereka kan itu membuat kita takut, apalagi kan udah kami persepsikan secara negatif, jadi disekeliling mereka kita, sebenarnya ga percaya diri kita bukan ke mereka tapi jadi kesekeliling kita juga, kita jadi susah juga gegara mereka kek gitu” (AF, komunikasi personal, 3 Februari 2021).*

*Subjek 3:*

*“luar kampus dan diluar sama aja, berinteraksi yang penting aja, kalau duduk di kelas kampus tu jaoh-jaoh lah dari anak cowok, sebisa mungkin di belakang mereka jangan di depan mereka supaya mereka ga bisa liat aku gitu” (NB, komunikasi personal, 3 Februari 2021)*

Hasil wawancara di atas dapat disimpulkan bahwa ada beberapa kesamaan pada subjek yaitu menghindari atau menjaga jarak pada lawan jenis, takut di perhatikan atau dikomentari saat maju kedepan. Menurut Hakim Kepercayaan diri bisa dikatakan sebagai suatu keyakinan seseorang terhadap segala aspek kelebihan yang dimilikinya dan keyakinan tersebut membuatnya merasa mampu untuk bisa mencapai berbagai tujuan di dalam hidupnya (Febriana, 2016). Kepercayaan diri merupakan aspek kepribadian manusia yang penting sebagai sarana untuk mengaktualisasikan potensi yang dimiliki. Salah satu faktor yang dapat mempengaruhi kepercayaan diri adalah harga diri (Anthony, 1992). Santoso berpendapat bahwa tingkat harga diri seseorang akan mempengaruhi tingkat kepercayaan diri seseorang. (Ghufroon & Risnawita, 2016)

Menurut Baron dan Byrne (2005) harga diri merupakan evaluasi diri yang dibuat oleh setiap individu, sikap seseorang terhadap dirinya sendiri dalam rentang dimensi positif-negatif. Dengan kata lain harga diri adalah bagaimana seseorang memandang dirinya sendiri (Widyastuti, 2014). Menurut Hampton salah satu karakteristik kekerasan verbal yaitu membuat harga diri seseorang menurun, menarik diri dari lingkungan, mengubah perilaku dan pasrah pada apa yang terjadi (Nidya, 2014) . Terdapat tiga dampak pelecehan seksual yang ditimbulkan menurut O'Donohue (dalam Lubis, 2013) salah satunya akan berdampak pada psikologis seperti menurunnya harga diri, menurunnya kepercayaan diri, depresi, kecemasan, dan ketakutan (Yudha & Tobing, 2017).

Menurut Coopersmith harga diri merupakan suatu evaluasi atau hasil penilaian yang dilakukan oleh diri sendiri terhadap kemampuan yang dimilikinya. Beberapa aspek harga diri yang pertama keberhasilan individu, kedua keberartian individu, ketiga kekuatan individu dan yang keempat performansi individu. Penilaian yang dilakukan oleh individu dipengaruhi pengalaman yang diperoleh dari lingkungan sejak masih kecil (Coopersmith, 1967). Jadi *catcalling* bisa menjadi penilaian terhadap diri ketika seseorang dengan mudah mengomentari orang lain di ruang publik dan membuat orang lain tidak nyaman serta menumbuhkan pikiran bahwa dirinya tidak dihargai.

Menurut Supardi & Sadarjoen (2006) pelecehan seksual pada dasarnya adalah setiap bentuk perilaku yang memiliki muatan seksual yang dilakukan seseorang atau sejumlah orang namun tidak disukai dan tidak diharapkan oleh orang yang menjadi sasaran sehingga menimbulkan akibat negatif seperti rasa

malu, teringgung, terhina, marah, kehilangan harga diri, kehilangan kesucian dan sebagainya, pada diri orang yang menjadi korban (Bahri & Fajriani, 2015).

Dari penjelasan diatas dapat disimpulkan bahwa *catcalling* merupakan suatu tindakan yang merugikan bagi korban, dan memiliki dampak yang negatif. Sehingga peneliti ingin mengetahui hubungan harga diri dengan kepercayaan diri pada mahasiswi universitas Islam Negeri Ar-Raniry yang mengalami *catcalling*.

### **B. Rumusan Masalah**

Rumusan masalah dalam penelitian ini adalah apakah ada hubungan harga diri dengan kepercayaan diri pada mahasiswi UIN Ar-Raniry Banda Aceh yang mengalami *catcalling* ?

### **C. Tujuan Penelitian**

Tujuan dari penelitian ini adalah untuk mengetahui hubungan harga diri dengan kepercayaan diri pada mahasiswi UIN Ar-Raniry Banda Aceh yang mengalami *catcalling*.

### **D. Manfaat Penelitian**

#### 1. Manfaat Teoritis

a. Penelitian ini diharapkan dapat memberikan sumbangan ilmu psikologi mengenai psikologi sosial dan psikologi positif.

b. Sebagai acuan penelitian selanjutnya yang berkaitan dengan *catcalling*.

## 2. Manfaat Praktis

Penelitian ini diharapkan dapat membuka wawasan lebih luas tentang perilaku *catcalling*. Dapat memberi informasi kepada masyarakat agar perilaku *catcalling* tidak terjadi lagi. Dan memberi wawasan bagi peneliti selanjutnya tentang perilaku *catcalling*.

### E. Keaslian Penelitian

Tahun 2016 penelitian yang dilakukan oleh Manalo, Grace, Mercado, Isabelita, Perez, dkk tentang *Pelecehan Jalan Sebagai Penentuan Harga Diri Dan Objektifitas Diri di Antara Mahasiswa Wanita Terpilih*. Metode yang digunakan adalah penelitian kuantitatif yang menekankan analisis numerik dan data melalui survei kuisisioner dan survei. Teknik sampel dan sampling menggunakan *purposive sampling* dengan subjek perempuan, mahasiswa, pelajar di Manila, dan mengalami *catcalling*. Hasil dari penelitian ini 1) Peningkatan frekuensi skala pelecehan jalanan menyebabkan peningkatan level skala kesadaran tubuh yang objektif, 2) Peningkatan frekuensi skala pelecehan jalanan menyebabkan penurunan jumlah skala harga diri, 3) Meningkatnya tingkat skala kesadaran tubuh objektif menyebabkan penurunan tingkat skala harga diri. (Manalo, 2016)

Tahun 2016 penelitian tentang *catcalling* yang dilakukan oleh Saunders, Scaturro, Guarino dan Kelly tentang *Contending with Catcalling: Peran Keyakinan yang Memberarkan Sistem dan Sekisme Ambivalen dalam Memprediksi Pengalaman Mengatasi Perempuan dengan (dan Atribut Pria untuk) Pelecehan Asing*. Metode untuk studi 1 dan 2 menggunakan korelasional, menguji

sebagian besar prediksi melalui regresi berganda standar. Model *regresi cach* melibatkan dua variable prediktor dan satu variabel hasil. Studi 1 membagikan kuisisioner pengalaman seksual, membenaran sistem khusus gender, skala harga diri, dan skala coping pelecehan jalanan. Studi 2 mencerminkan yang dilaporkan untuk studi 1. Peserta yang memenuhi proses persetujuan sebelum administrasi tindakan psikologis berikut: inventarisasi seksisme ambivalen dan versi modifikasi dari skala coping pelecehan jalanan. Peserta lalu mengisi kuisisioner demografi. Temuan ini menunjukkan bahwa idiologi yang membenarkan sistem, seksisme yang ambivalen, dan harga diri memprediksi bagaimana wanita mengatasinya pelecehan orang asing. Pelecehan ini merupakan masalah yang sangat nyata dengan konsenkuensi psikologis yang berbahaya bagi mereka yang mengalaminya dan menyaksikannya. (Saunders, 2016)

Tahun 2018 penelitian dilakukan oleh Ramadan pada tentang *Catcalls or Compliments: Sikap Pria pada Pelanggaran Jalan dan Seksual dengan Kepribadian Mereka*. Penelitian ini dilakukan dengan cara menjawab pertanyaan untuk masing-masing dari 107 item perilaku, dan mereka mengisi dua kuisisioner kepribadian. Peserta menilai masing-masing pertanyaan dalam skala 1 (tidak sama sekali) sampai 7 (sangat) dalam kaitannya dengan masing-masing item kepribadian adalah: inventarisasi kepribadian HEXACO dan Triad Gelap, yang masing-masing sifat kepribadian normal dan sub-klinis. 229 peserta laki-laki dan 1 peserta perempuan. Para peserta berusia anatar 18 dan 66, dengan usia rata-rata 33,84 tahun. Hasil studi 1 temuan ini menunjukkan bahwa sampel individu tidak berpikir tentang perilaku pelecehan tergantung konteks atau siapa yang melakukan

pelecehan. Studi 2 temuan ini menunjukkan bahwa pria yang kurang empati dan percaya pada interaksi antar pribadi menemukan perilaku seksual yang tidak diinginkan dapat diterima dan tidak mengganggu ketika orang lain terlibat dalam perilaku seperti itu. (Ramadhan, 2018).

Tahun 2019 Penelitian dilakukan oleh Dewi pada tentang *Catcalling : Candaan, Pujian atau Pelecehan Seksual*. Survei dilakukan dengan cara survei *online*, pada April 2019, menggunakan secara *google form* yang disebarakan melalui jejaring sosial pada masyarakat di Denpasar, Bandung, dan Gianyar sebanyak 150 responden. Berdasarkan hasil survei online yang dilakukan diperoleh sebanyak 83,3% koresponden merasa perlu ada aturan mengenai pelecehan seksual, khususnya *catcalling*. Sebagian besar koresponden merasa dengan adanya aturan maka masyarakat akan merasa aman dan terlindungi. Keberadaan aturan mengenai *catcalling* dirasa penting karena dapat memberikan suatu pandangan di masyarakat bahwa hal tersebut merupakan hal yang dilarang baik dari segi norma yang ada di masyarakat maupun hukum. (Dewi, 2019).

Tahun 2016 penelitian yang dilakukan oleh O'Leary pada tentang *Catcalling sebagai Pedang Bermata Dua: Wanita Midwestern, Pengalaman Mereka, dan Implikasi dari Perilaku Catcalling Pria*. Metode yang digunakan yaitu wawancara mendalam untuk mengeksplorasi pengalaman pribadi peserta dan analisis tematik untuk memahami pengalaman peserta serta untuk menggambarkan data secara rinci. Peserta yang diwawancari berjumlah 13 peserta. Hasil penelitian yaitu responden menganggap beberapa *catcalling* sebagai peningkatan kepercayaan diri. Tampaknya, masyarakat telah menekankan bahwa

wanita membutuhkan kecantikan mereka ditegaskan kembali oleh orang lain. akibatnya, fungsi *catcalling* sebagai sarana di mana perempuan diobjekkan secara seksual. Konskuensi dari objekfikasi seksual adalah bahwa wanita mulai memperlakukan diri mereka sendiri sebagai objek. (O'Leary, 2016).





## **BAB II**

### **KAJIAN PUSTAKA**

#### **A. Harga Diri**

##### **1. Pengertian Harga Diri**

Lerner dan Spanier berpendapat bahwa harga diri adalah tingkat penilaian positif atau negatif yang dihubungkan dengan konsep diri seseorang. Harga diri merupakan evaluasi terhadap dirinya sendiri secara positif dan juga sebaliknya dapat menghargai secara negatif. (Ghufron & Risnawita, 2016). Menurut Coopersmith (1967) harga diri merupakan suatu evaluasi atau hasil penilaian yang dilakukan oleh diri sendiri terhadap kemampuan yang dimilikinya. Penilaian yang dilakukan oleh individu dipengaruhi pengalaman yang diperoleh dari lingkungan sejak masih kecil (Coopersmith, 1967).

Menurut Baron dan Byrne harga diri merupakan evaluasi diri yang dibuat oleh setiap individu, sikap seseorang terhadap dirinya sendiri dalam rentang dimensi positif-negatif. Dengan kata lain harga diri adalah bagaimana seseorang memandang dirinya sendiri. (Widyastuti, 2014). Jennifer Croker dan Cornie Wolf memberikan pernyataan bahwa kita memiliki harga diri yang tinggi jika kita merasa senang dengan domain yang kita anggap penting bagi harga diri kita sendiri (misalnya penampilan, kecerdasan, kekayaan, dan sebagainya) (Widyastuti, 2014).

Berdasarkan beberapa definisi di atas dapat disimpulkan bahwa harga diri adalah hasil penilaian yang dilakukannya dan perlakuan orang lain terhadap

dirinya dan menunjukkan sejauh mana individu memiliki rasa percaya diri serta mampu berhasil dan berguna.

## 2. Aspek-Aspek Harga Diri

Menurut Coopersmith (1967) ada 4 aspek harga diri terdiri dari:

a. *Significance* (keberartian). Keberartian dalam arti kepedulian, perhatian, afeksi dan ekspresi cinta yang diterima oleh seseorang dari orang lain yang menunjukkan adanya penerimaan popularitas individu dari lingkungan sosial. Penerimaan dari lingkungan ditandai dengan adanya kehangatan, respon yang baik dari lingkungan, adanya ketertarikan lingkungan terhadap individu, dan lingkungan menyukai individu sesuai dengan keadaan diri yang sebenarnya.

b. *Power* (kekuasaan). Kekuasaan yaitu kemampuan untuk dapat mengatur sendiri. Apabila individu mampu mengontrol diri sendiri dan orang lain dengan baik maka hal tersebut akan mendorong terbentuknya harga diri yang positif atau tinggi, demikian sebaliknya. Kemampuan ini diatur oleh adanya pengakuan dan rasa hormat yang di terima individu dari orang lain dan besarnya sumbangan dari pikiran/pendapat dan kebenarannya.

c. *Competence* (kemampuan). Kemampuan dalam arti sukses memenuhi tuntutan prestasi yang ditandai oleh keberhasilan individu dalam mengerjakan tugas dan pekerjaan dengan baik dari level yang tinggi dan usia yang berbeda.

d. *Virtue* (kebijakan). Kebijakan yaitu menilai tentang ketaatan individu mengikuti standar moral dan etika yang ditandai oleh ketaatan untuk menjauhi tingkah laku yang harus dihindari dan melakukan tingkah laku yang diperbolehkan oleh moral atau norma dan juga agama. Kebijakan disini membuat

individu merasa mampu menilai perilakunya tidak merugikan dirinya contohnya tidak mencuri, mengatakan hal buruk kepada orang lain, menjalankan ibadah dan taat pada peraturan.

### 3. Faktor-Faktor Harga Diri

Menurut Coopersmith (1967) faktor-faktor harga diri adalah sebagai berikut:

#### a. Faktor jenis kelamin

Menurut Ancok dkk. (1988) wanita selalu merasa dirinya lebih rendah dari pada pria seperti perasaan kurang mampu, kepercayaan diri yang kurang mampu, atau merasa harus dilindungi.

#### b. Inteligensi

Menurut Coopersmith (1967) individu dengan harga diri yang tinggi akan mencapai prestasi akademik yang tinggi dari pada individu dengan harga diri yang rendah.

#### c. Kondisi fisik

Coopersmith (1967) menemukan adanya hubungan yang konsisten antara daya tarik fisik dan tinggi badan dengan harga diri. Individu dengan kondisi fisik yang menarik cenderung memiliki harga diri yang lebih baik dibandingkan dengan kondisi fisik yang kurang menarik.

#### d. Lingkungan keluarga

Coopersmith (1967) berpendapat bahwa perlakuan adil, pemberian kesempatan untuk aktif, dan mendidik yang demokratis akan membuat anak mendapat harga diri yang tinggi.

e. Lingkungan sosial

Klass dan Hodge (1978) berpendapat bahwa pembentuk harga diri dimulai dari seseorang yang menyadari dirinya berharga atau tidak. Hal ini merupakan hasil dari proses lingkungan, penghargaan, penerimaan, dan perlakuan orang lain kepadanya.

## **B. Kepercayaan Diri**

### **1. Pengertian Kepercayaan Diri**

Menurut Lauster kepercayaan diri diperoleh dari pengalaman hidup. Kepercayaan diri merupakan salah satu aspek kepribadian yang berupa keyakinan akan kemampuan diri seseorang sehingga tidak terpengaruh oleh orang lain dan dapat bertindak sesuai kehendak, gembira, optimis, cukup toleran, dan bertanggung jawab. (Ghufron & Risnawita, 2016).

Anthony juga berpendapat bahwa kepercayaan diri merupakan sikap pada diri seseorang yang dapat menerima kenyataan, dapat mengembangkan kesadaran diri, berpikir positif, memiliki kemandirian, dan mempunyai kemampuan untuk memiliki serta mencapai segala sesuatu yang diinginkan. (Ghufron & Risnawita, 2016).

Kumara (1988) menyatakan bahwa kepercayaan diri merupakan ciri kepribadian yang mengandung arti keyakinan terhadap kemampuan diri sendiri. Hal ini senada dengan pendapat Afiatin dan Andayani (1998) yang menyatakan bahwa kepercayaan diri merupakan aspek kepribadian yang berisi keyakinan

tentang kekuatan, kemampuan, dan keterampilan yang dimiliki. (Ghufron & Risnawita, 2016).

Berdasarkan penjelasan di atas dapat disimpulkan bahwa kepercayaan diri adalah keyakinan terhadap kemampuan diri untuk mampu mencapai target, keinginan dan tujuan yang ingin dicapai serta bertanggung jawab.

## 2. Aspek-Aspek Kepercayaan Diri

Menurut Lauster (1992), orang yang memiliki kepercayaan diri yang positif adalah yang disebut sebagai berikut :

### a. Keyakinan kemampuan diri

Keyakinan kemampuan diri adalah sikap positif seseorang tentang dirinya. Ia mampu secara sungguh-sungguh akan apa yang dilakukannya.

### b. Optimis

Optimis adalah sikap positif yang dimiliki seseorang yang selalu berpandangan baik dalam menghadapi segala hal tentang diri dan kemampuannya. Menurut Segerestorm (dalam Adilia, 2010), optimisme merupakan cara berpikir yang positif dan realistis dalam memandang suatu masalah. Ia menambahkan bahwa berpikir positif yang dimaksud adalah berusaha mencapai hal terbaik dari keadaan terburuk. (Thanoesy, Syahniar, & Ifdil, 2016).

### c. Objektif

Orang yang memandang permasalahan atau sesuatu sesuai dengan kebenaran yang semestinya, bukan menurut kebenaran pribadi atau menurut dirinya sendiri.

d. Bertanggung jawab

Bertanggung jawab adalah kesediaan orang untuk menanggung segala sesuatu yang telah menjadi konsekuensinya. Kumara juga mengatakan kemampuan menghadapi masalah, bertanggung jawab terhadap keputusan dan tindakannya, kemampuan dalam bergaul, dan kemampuan menerima kritik (Yulianto & Nashori, 2006)

e. Rasional dan Realistis

Rasional dan realistis adalah analisis terhadap suatu masalah, sesuatu hal, dan sesuatu kejadian dengan menggunakan pemikiran yang dapat diterima oleh akal dan sesuai dengan kenyataan.

3. Faktor-Faktor Kepercayaan Diri

Menurut Anthony (1992) faktor-faktor kepercayaan diri adalah yang disebut sebagai berikut:

a. Konsep diri

Menurut Anthony (1992) terbentuknya kepercayaan diri pada diri seseorang diawali dengan perkembangan konsep diri yang diperoleh dalam pergaulannya dalam suatu kelompok. Hasil interaksi yang terjadi akan menghasilkan konsep diri.

b. Harga diri

Harga diri adalah penilaian yang dilakukan terhadap diri sendiri. Santoso berpendapat bahwa harga diri seseorang akan mempengaruhi tingkat kepercayaan diri seseorang.

### c. Pengalaman

Pengalaman dapat menjadi faktor munculnya rasa percaya diri. Sebaliknya, pengalaman juga dapat menjadi faktor menurunnya rasa percaya diri seseorang. Anthony (1992) mengemukakan bahwa pengalaman masa lalu adalah hal penting untuk mengembangkan kepribadian sehat.

### d. Pendidikan

Tingkat pendidikan seseorang akan berpengaruh terhadap tingkat kepercayaan diri seseorang. Tingkat pendidikan yang rendah akan menjadikan orang tersebut tergantung dan ada di bawah kekuasaan orang lain yang lebih padai darinya. Sebaliknya, orang yang mempunyai pendidikan tinggi akan memiliki tingkat kepercayaan diri yang lebih baik dibandingkan yang berpendidikan rendah.

Berdasarkan faktor-faktor dari kepercayaan diri saya mengambil salah satu faktor yaitu harga diri. Karena tingkat harga diri dapat mempengaruhi tingkat kepercayaan diri seseorang.

## **C. Hubungan Harga Diri dengan Kepercayaan Diri**

Menurut Lauster kepercayaan diri diperoleh dari pengalaman hidup, kepercayaan diri merupakan salah satu aspek kepribadian yang berupa keyakinan akan kemampuan diri seseorang sehingga tidak terpengaruh oleh orang lain dan dapat bertindak sesuai kehendak, gembira, optimis, cukup toleran, dan bertanggung jawab (Ghufroon & Risnawita, 2016). Individu yang mempunyai kepercayaan diri yang tinggi akan terlihat lebih tenang, tidak memiliki rasa takut,

dan mampu memperlihatkan kepercayaan dirinya setiap saat. Santoso berpendapat bahwa tingkat harga diri seseorang akan memengaruhi tingkat kepercayaan diri seseorang. (Ghufron & Risnawita, 2016).

Salah satu dari faktor kepercayaan diri adalah harga diri. Harga diri merupakan suatu evaluasi atau hasil penilaian yang dilakukan oleh diri sendiri terhadap kemampuan yang dimilikinya. Penilaian yang dilakukan oleh individu dipengaruhi pengalaman yang diperoleh dari lingkungan sejak masih kecil (Coompersmith, 1967).

Individu yang memiliki harga diri tinggi cenderung aktif, ekspresif, serta dapat menerima dirinya sepenuhnya. Individu yang memiliki harga diri yang tinggi dapat sukses baik di bidang akademis maupun sosial. Harga diri yang rendah justru sebaliknya, individu senantiasa menampilkan perilaku penuh keputusasaan dan depresi. Braden (1981) mengemukakan seseorang yang memiliki harga diri rendah mudah dihindangi rasa takut seperti perasaan tidak diterima, takut gagal atau takut berbuat kesalahan dan cenderung mudah putus asa bila menghadapi masalah serta cenderung menenggelamkan diri pada rutinitas. Sedangkan individu yang memiliki harga diri yang tinggi cenderung aktif, ekspresif, serta dapat menerima dirinya sepenuhnya dan dapat sukses dibidang akademis maupun sosial (Wayan, 2017). Salah satu faktor yang mempengaruhi kepercayaan diri individu adalah harga diri (Ghufron & Risnawita, 2016).

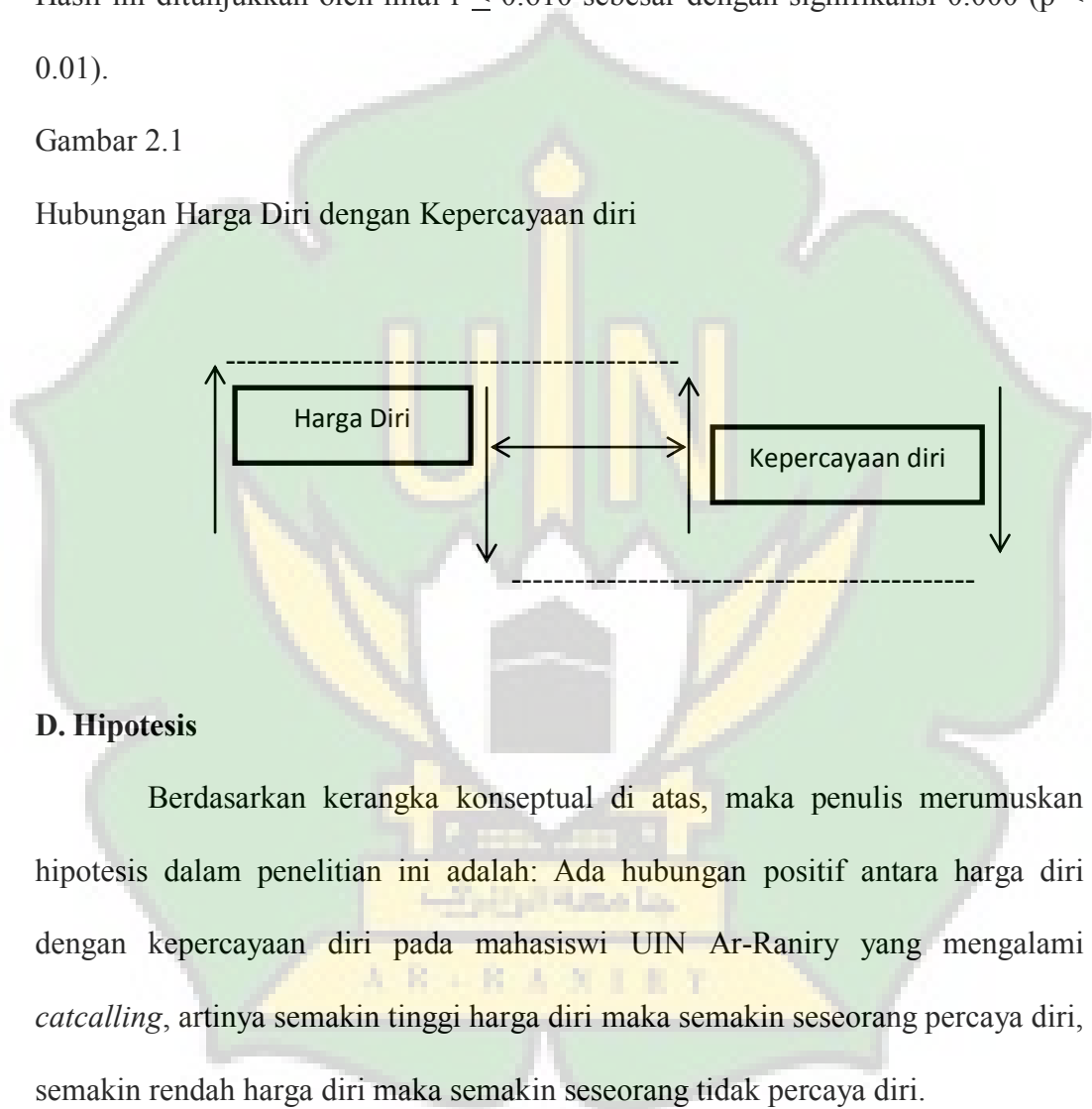
Dalam penelitian yang dilakukan oleh Febriana tentang *Hubungan antara Harga Diri dan Kepercayaan Diri Mahasiswa Fakultas Psikologi Universitas Muhammadiyah Surakarta*, bahwa ada hubungan positif yang sangat signifikan



antara harga diri dengan kepercayaan diri dari mahasiswa Psikologi Universitas Muhammadiyah Surakarta. Artinya semakin tinggi harga diri maka makin tinggi kepercayaan diri mahasiswa Psikologi Universitas Muhammadiyah Surakarta. Hasil ini ditunjukkan oleh nilai  $r \leq 0.610$  sebesar dengan signifikansi  $0.000$  ( $p < 0.01$ ).

Gambar 2.1

Hubungan Harga Diri dengan Kepercayaan diri



#### D. Hipotesis

Berdasarkan kerangka konseptual di atas, maka penulis merumuskan hipotesis dalam penelitian ini adalah: Ada hubungan positif antara harga diri dengan kepercayaan diri pada mahasiswi UIN Ar-Raniry yang mengalami *catcalling*, artinya semakin tinggi harga diri maka semakin seseorang percaya diri, semakin rendah harga diri maka semakin seseorang tidak percaya diri.

## **BAB III**

### **METODE PENELITIAN**

#### **A. Penelitian dan Metode Penelitian**

Penelitian ini menggunakan pendekatan kuantitatif. Pendekatan kuantitatif adalah pendekatan ilmiah yang bertujuan untuk menunjukkan hubungan antara dua variabel, menguji teori, dan mencari generalisasi yang mempunyai nilai prediktif. Pendekatan ini disebut pendekatan kuantitatif karena data penelitian berupa angka-angka dan analisis menggunakan statistik (Sugiyono, 2017).

Pendekatan penelitian kuantitatif yang digunakan dalam penelitian ini dirancang sebagai sebuah penelitian korelasi. Suharsimi Arikunto (2010) menjelaskan penelitian korelasi adalah penelitian yang dilakukan untuk mengetahui tingkat hubungan antara dua variabel atau lebih, tanpa melakukan perubahan, tambahan atau manipulasi terhadap data yang memang sudah ada. Data yang terkumpul berupa angka-angka, selanjutnya data yang telah terkumpul dianalisis dan analisis yang digunakan adalah analisis kuantitatif (Arikunto, 2006).

Pendekatan penelitian kuantitatif dengan jenis korelasional. Dalam penelitian ini peneliti ingin mengetahui hubungan diantara variabel-variabel yang diteliti, yaitu hubungan harga diri dengan kepercayaan diri pada mahasiswa UIN Ar-Raniry Banda Aceh yang mengalami *catcalling*.

## B. Identifikasi Variabel Penelitian

Dalam penelitian ini memiliki dua variabel yaitu variabel bebas dan variabel terikat. Variabel bebas adalah suatu variabel yang mempengaruhi variabel lain dapat dikatakan pula bahwa variabel bebas merupakan variabel yang berhubungan dengan variabel yang ingin diketahui. Sedangkan variabel terikat adalah variabel yang dipengaruhi oleh variabel lain. Identifikasi variabel dilakukan agar mempermudah peneliti menentukan alat pengumpulan data dan analisis data dalam penelitian (Azwar, 2016) berikut adalah pembagian variabel:

1. Variabel bebas (X): Harga Diri
2. Variabel terikat (Y): Kepercayaan Diri

## C. Operasionalisasi Variabel Penelitian

Untuk memperjelas pengertian variabel-variabel yang terdapat dalam penelitian ini, maka perlu untuk dijelaskan definisi secara operasional. Berikut ini merupakan definisi operasional pada tiap-tiap variabel :

1. Harga Diri

Harga diri adalah hasil penilaian yang dilakukannya dan perlakuan orang lain terhadap dirinya dan menunjukkan sejauh mana individu memiliki rasa percaya diri serta mampu berhasil dan berguna. Menurut Coopersmith (1967) Harga diri dapat tercapai melalui *Significance* (keberartian), *Power* (kekuasaan), *Competence* (kemampuan), dan *Virtue* (kebijakan).

## 2. Kepercayaan Diri

Kepercayaan diri adalah keyakinan terhadap kemampuan diri untuk mampu mencapai target, keinginan dan tujuan yang ingin dicapai serta bertanggung jawab. Menurut Lauster (1992) kepercayaan diri dapat tercapai melalui keyakinan kemampuan diri, optimis, objektif, bertanggung jawab, rasional dan realistis.

### D. Sampel Penelitian

#### 1. Populasi

Tulus Winarsunu (2004) menyatakan bahwa populasi penelitian adalah seluruh individu yang dimaksudkan untuk diteliti, dan yang nantinya akan dikenai generalisasi. Generalisasi adalah suatu cara pengambilan kesimpulan terhadap kelompok individu yang lebih luas jumlahnya berdasarkan data yang diperoleh dari sekelompok individu yang sedikit jumlahnya (Winarsun, 2004). Berdasarkan data dari *Information and Communication Technology (ICT) UIN Ar-Raniry Banda Aceh* jumlah mahasiswi yang aktif sebanyak 14.718 (ICT, 2020).

Tabel 3.1  
*Jumlah Populasi Mahasiswi Program S-1 UIN Ar-Raniry*

No	Fakultas	Jumlah Mahasiswi
1	Fakultas Syariah dan Hukum	1.888
2	Fakultas Tarbiyah dan Keguruan	6.080
3	Fakultas Ushuluddin dan Filsafat	753
4	Fakultas Dakwah dan Komunikasi	1.278
5	Fakultas Adab dan Humaniora	1.106
6	Fakultas Ekonomi dan Bisnis Islam	1.624
7	Fakultas Sains dan Teknologi	970
8	Fakultas Ilmu Sosial dan Ilmu Pemerintahan	505
9	Fakultas Psikologi	514
<b>Total</b>		<b>14.718</b>

## 2. Sampel

Sampel adalah bagian dari jumlah dan karakteristik yang dimiliki oleh populasi tersebut (Sugiyono, 2017). Sampel merupakan suatu prosedur pengambilan data dimana hanya sebagian populasi saja yang diambil dan digunakan untuk menentukan sifat serta ciri yang dikehendaki dari suatu populasi. Jenis sampel yang digunakan dalam penelitian ini adalah dengan menggunakan teknik *purposive sampling* yang merupakan metode dengan teknik penentuan sampel dengan pertimbangan tertentu (Sugiyono, 2017).

Jumlah sampel dalam penelitian ini sebanyak 340 diambil dari kesalahan 5%. Sampel dalam penelitian ini adalah sebagian besar populasi yang memiliki kriteria sebagai berikut :

- a. Seluruh mahasiswi UIN Ar-Raniry Banda Aceh
- b. Yang mengalami *catcalling* seperti siulan, rayuan, godaan, kedipan, mengomentari dengan kata-kata yang bernuansa seksual.
- c. Mahasiswi yang masih aktif kuliah.
- d. Bersedia menjadi responden penelitian

## E. Teknik Pengumpulan Data

Sebelum peneliti memaparkan skala harga diri dan skala kepercayaan diri, peneliti melakukan screening awal tentang *catcalling* menggunakan skala psikologi yang berbentuk Interval Tampak-Setara. Kontinum diwakili oleh letak kotak yang semakin ke kanan berarti semakin tinggi dan semakin ke kiri semakin rendah (Azwar, 2012). Screening terdiri dari 7 pertanyaan, responden yang menjawab

salah satu dari tujuh pertanyaan tersebut sudah bisa dikatakan sebagai korban *catcalling* dan bisa melanjutkan ke skala berikutnya.

### 1. Persiapan Alat Ukur Penelitian

Skala yang digunakan dalam penelitian ini adalah skala psikologi yang berbentuk skala likert. Skala likert merupakan skala yang digunakan untuk mengukur sikap, pendapat, dan persepsi seseorang atau sekelompok orang tentang fenomena sosial (Sugiyono, 2017).

Dalam penelitian ini akan dibagikan dua skala yang berbeda kepada setiap responden, yaitu skala harga diri dan skala kepercayaan diri. Skala penelitian berisi dua pernyataan, yaitu pernyataan *favorable* dan pertanyaan *unfavorable*. Pernyataan *favorable* yaitu pernyataan yang mendukung atribut yang diukur, sedangkan pernyataan *unfavorable* merupakan pernyataan yang tidak mendukung atribut yang diukur (Azwar, 2012). Alternatif pilihan jawaban yang digunakan dalam penelitian ini adalah menggunakan skala likert, yakni sangat sesuai (SS), Sesuai (S), Tidak Sesuai (TS), dan Sangat Tidak Sesuai (STS).

Tabel 3.2  
*Skor Aitem Skala Favorable dan Skala Unfavorable*

<b>Skor skala <i>favorable</i></b>		<b>Skor skala <i>unfavorable</i></b>	
SS (Sangat Setuju)	4	SS (Sangat Setuju)	1
S (Setuju)	3	S (Setuju)	2
TS (Tidak Setuju)	2	TS (Tidak Setuju)	3
STS (Sangat Tidak Setuju)	1	STS (Sangat Tidak Setuju)	4

#### a. Skala Harga Diri

Dalam skala harga diri dari aspek yang di buat oleh Coopersmith (1967), total keseluruhan 40 butir pernyataan yang dibagi menjadi 21 item *favorable* yang berfungsi jika mendukung pernyataan adanya harga diri pada mahasiswi yang

mengalami *catcalling* dan juga sebaliknya 19 item *unfavorable* untuk pernyataan tidak setuju. Skala dirancang sepenuhnya oleh peneliti yang terdiri dari empat alternatif pilihan jawaban yaitu sangat sesuai (SS), Sesuai (S), Tidak Sesuai (TS), dan Sangat Tidak Sesuai (STS). Secara rinci dapat dilihat pada tabel 3.4 dibawah ini:

Tabel 3.3  
*Blue Print Skala Harga Diri*

No	Aspek	Nomor Aitem		Jumlah	%
		<i>Favorable</i>	<i>Unfavorable</i>		
1	<i>Significance</i> (keberartian)	1,6,10,14,19,24,30,36	4,9,16,21,26,32	14	35 %
2	<i>Power</i> (kekuasaan)	3,12,22,29	5,8,18,27,35,38	10	25 %
3	<i>Competence</i> (kemampuan)	7,25,33	23,40	5	13 %
4	<i>Virtue</i> (kebijakan)	2,15,20,34,37,39	11,13,17,28,31	11	38%
<b>Total</b>		<b>21</b>	<b>19</b>	<b>40</b>	<b>100%</b>

b. Skala kepercayaan diri

Dalam skala harga diri dari aspek yang dibuat oleh Lauster (dalam Gufron & Risnawati, 2016), total keseluruhan 40 butir pernyataan yang dibagi menjadi 21 item *favorable* yang berfungsi jika mendukung pernyataan adanya harga diri pada mahasiswi yang mengalami *catcalling* dan juga sebaliknya 19 item *unfavorable* untuk pernyataan tidak setuju. Secara rinci dapat dilihat pada tabel 3.5

Tabel 3.4  
*Blue Print Kepercayaan Diri*

No	Aspek	Nomor Aitem		Jumlah	%
		<i>Favorable</i>	<i>unfavorable</i>		
1	Kemampuan diri	1,5,10	3,7,13,17	7	17 %
2	Optimis	6,14,19	9,16,21	6	15 %
3	Objektif	11,20,24,27,	4,18,30	7	17 %
4	Tanggung jawab	2,22,26,31,34,37,39	12,29,3,35,38	12	29%
5	Rasional dan realistik	8,23,32,26,41	15,28	9	22 %
<b>Total</b>		<b>22</b>	<b>19</b>	<b>41</b>	<b>100%</b>

## 2. Uji Coba Alat Ukur dan Pelaksanaan Penelitian

Pada penelitian ini, sampel tidak menggunakan uji coba (*Try Out*) akan tetapi peneliti langsung uji coba menggunakan *try out* terpakai (*single trial administration*) di mana skala psikologi hanya diberikan satu kali saja pada sekelompok individu sebagai sampel. Pendekatan ini dipandang ekonomis praktis dan berefisien tinggi (Azwar, 2016)

Proses *try out*/pengumpulan data dilakukan selama 8 hari pada tanggal 14 Januari sampai 21 Januari 2021 kepada 271 sampel penelitian. Pelaksanaan uji coba dibagikan dengan mengirimkan link berikut ini melalui *whatsapp* [https://docs.google.com/forms/d/e/1FAIpQLSenzqjuLSrC2jqvcjJnrd5xFMbOZMW\\_IO3OTOxQUf0\\_-qYalA/viewform?usp=sf\\_link](https://docs.google.com/forms/d/e/1FAIpQLSenzqjuLSrC2jqvcjJnrd5xFMbOZMW_IO3OTOxQUf0_-qYalA/viewform?usp=sf_link). Data-data yang sudah terkumpul di olah dan di analisis dengan menggunakan program *SPSS* versi 17.0 dengan daya beda di bawah 0,30 akan digugurkan dan tidak dijadikan sebagai data penelitian.

## F. Validitas dan Reliabilitas Alat Ukur

### 1. Validitas

Validitas merupakan suatu ketepatan dan kecermatan suatu alat ukur dalam melakukan fungsi ukurnya. Azwar mendefinisikan validitas sebagai hasil analisis statistik terhadap kelayakan isi aitem sebagai penjabaran dari indikator berperilaku dari atribut yang diukur. Komputasi validitas yang peneliti gunakan dalam penelitian ini adalah komputasi *CVR* (*Content Validity Ratio*). Nilai yang digunakan untuk menghitung *CVR* (*Content Validity Ratio*) didapatkan dari hasil



*Subject Matter Expert (SME)*. *SME* adalah sekelompok ahli yang menyatakan apakah aitem dalam skala bersifat esensial terhadap atribut psikologi yang diukur serta relevan atau tidak dengan tujuan pengukuran yang dilakukan. Aitem dinilai esensial apabila dapat mempresentasikan dengan baik tujuan dari pengukuran. Secara statistik berikut rumus untuk mencari *CVR* (Azwar, 2016). Angka *CVR* bergerak antara -1.00 sampai dengan +1.00 dengan  $CVR = 0,00$  berarti 50% dari *SME* dalam panel menyatakan aitem adalah esensial dan valid (Azwar, 2017).

$$CVR = \frac{2ne}{n} - 1$$

Keterangan:

Ne : banyaknya *SME* yang menilai esensial terhadap suatu aitem

n : banyaknya *SME* yang melakukan penilaian

Tabel 3.5  
*Koefisien CVR Harga Diri*

No	Koefisien CVR	No	Koefisien CVR	No	Koefisien CVR
1	0,5	14	1	27	1
2	0,5	15	1	28	1
3	1	16	1	29	1
4	1	17	1	30	1
5	1	18	1	31	1
6	1	19	1	32	1
7	1	20	1	33	1
8	1	21	1	34	1
9	1	22	1	35	1
10	1	23	1	36	1
11	1	24	1	37	1
12	1	25	1	38	0,5
13	1	26	1	39	0,5
40	0,5				

Berdasarkan hasil yang diperoleh dari penilaian *SME* pada skala di atas dalam tabel 3.5 memperlihatkan bahwa semua koefisien *CVR* di atas nol (0), sehingga semua item dinyatakan valid.

Tabel 3.6  
*Koefisien CVR Kepercayaan Diri*

No	Koefisien CVR	No	Koefisien CVR	No	Koefisien CVR
1	1	15	1	29	1
2	0,5	16	1	30	1
3	0,5	17	1	31	1
4	0,5	18	1	32	1
5	0,5	19	1	33	1
6	0,5	20	1	34	1
7	0,5	21	1	35	1
8	1	22	1	36	1
9	1	23	1	37	1
10	1	24	1	38	1
11	1	25	1	39	1
12	1	26	1	40	1
13	1	27	1	41	1
14	1	28	1		

Berdasarkan hasil yang diperoleh dari penilaian *SME* pada skala di atas dalam tabel 3.6 memperlihatkan bahwa semua koefisien *CVR* di atas nol (0), sehingga semua item dinyatakan valid.

## 2. Reliabilitas

Purwanto (2016) mendefinisikan reliabilitas sebagai tingkat sejauh mana skor tes konsisten, dapat dipercaya, dan dapat diulang. Reliabilitas kuesioner akan dihitung dengan menggunakan teknik *Alpha Cronbach*. Uji reliabilitas dilakukan dengan cara membandingkan antara *r* tabel dengan *r* hasil (nilai alpha). Instrument dikatakan reliabel apabila *r* hasil (nilai Cronbach's Alpha) > dari *r* tabel. Peneliti juga melakukan analisis daya beda aitem yaitu dengan cara menghitung koefisien antara distribusi skor aitem dengan distribusi skor skala itu sendiri (Purwanto, 2016). Komputasi ini akan menghasilkan *koefisien korelasi aitem-total* ( $r_{ix}$ ). Perhitungan daya beda aitem-aitem menggunakan koefisien korelasi *product*

*moment* dari Pearson. Formula Pearson untuk komputasi koefisien korelasi aitem-aitem total (Azwar, 2012).

$$R_{iX} = \frac{\sum iX - (\sum i)(\sum X)/n}{\sqrt{[\sum i^2 - (\sum i)^2/n][\sum X^2 - (\sum X)^2/n]}}$$

i = Skor aitem  
X = Skor skala  
n = Banyaknya subjek

Kriteria dalam pemilihan aitem yang peneliti gunakan berdasarkan aitem total yaitu batasan  $r_{iX} \geq 0,3$ . Setiap aitem yang mencapai koefisien korelasi minimal  $\geq 0,3$  daya bedanya dianggap memuaskan, sebaliknya aitem yang memiliki nilai  $r_{iX}$  kurang dari 0,3 dianggap memiliki daya beda yang rendah (Azwar, 2012).

Tabel 3.7  
*Koefisien Daya Beda Item Skala Harga Diri*

No	Rix	No	Rix	No	Rix
1	0,619	14	0,494	27	0,484
2	0,516	15	0,571	28	0,407
3	0,295	16	0,503	29	0,523
4	0,644	17	0,493	30	0,544
5	0,474	18	0,638	31	0,228
6	0,371	19	0,368	32	0,500
7	0,493	20	0,349	33	0,349
8	0,421	21	0,577	34	0,457
9	0,588	22	0,481	35	0,549
10	0,601	23	0,608	36	0,460
11	0,584	24	0,363	37	0,395
12	0,385	25	-0,211	38	0,317
13	0,545	26	0,556	39	0,197
				40	0,308

Berdasarkan tabel 3.7 di atas maka diperoleh 40 item diperoleh 36 aitem yang terpilih dan 4 aitem yang tidak terpilih (3, 25, 31, 39) selanjutnya aitem tersebut dianalisis reliabilitas.

Tabel 3.8  
*Koefisien Daya Beda Item Kepercayaan Diri*

No	Rix	No	Rix	No	Rix
1	0,603	15	0,553	29	0,549
2	0,624	16	0,433	30	-0,036
3	-0,257	17	-0,099	31	0,449
4	0,712	18	0,434	32	0,442
5	0,337	19	0,514	33	0,517
6	0,653	20	0,419	34	0,489
7	0,573	21	0,374	35	0,334
8	0,505	22	0,569	36	0,358
9	0,526	23	0,560	37	0,436
10	0,302	24	0,418	38	0,404
11	0,615	25	-0,043	39	0,469
12	0,682	26	0,576	40	0,081
13	0,423	27	0,583	41	0,539
14	0,408	28	0,623		

Berdasarkan tabel 3.8 di atas maka terdapat 41 aitem diperoleh 36 item yang terpilih dan 5 aitem yang tidak terpilih (3, 17, 25, 30, 40), selanjutnya aitem tersebut dilakukan uji reliabilitas.

Adapun untuk menghitung koefisien reliabilitas kedua skala ini, digunakan rumus teknik Alpha oleh Azwar (2012).

$$\alpha = 2 \left[ 1 - \frac{sy1^2 + sy2^2}{sx^2} \right]$$

Keterangan:

$S_{y1}^2$  dan  $S_{y2}^2$  = Varians skor Y1 dan Varians skor Y2

$S_x$  = Varians skor X

Hasil uji reliabilitas pada skala harga diri diperoleh nilai 0,919 selanjutnya peneliti melakukan analisis tahap kedua dengan membuang item yang tidak terpilih (3, 25, 31, 39) dan hasil yang di peroleh adalah 0,926. Sedangkan pada skala kepercayaan diri diperoleh analisis reliabilitas sebesar 0,912, selanjutnya peneliti melakukan analisis reliabilitas tahap kedua dengan membuang item yang

tidak terpilih (3, 17, 25, 30, 40) dan hasil analisis skala pada tahap kedua memperoleh hasil 0,932.

Berdasarkan hasil analisis validitas dan reliabilitas di atas, maka peneliti memaparkan *blue print* terakhir dari kedua skala tersebut sebagaimana yang dipaparkan pada table 3.10 dan 3.11 di bawah ini:

Tabel 3.9  
*Blue Print Akhir Skala Harga Diri*

No	Aspek	Nomor Aitem		Jumlah	%
		<i>Favorable</i>	<i>Unfavorable</i>		
1	<i>Significance</i> (keberartian)	1,5,11,13,18,23,28,35	3,8,15,21,24,29	14	29%
2	<i>Power</i> (kekuasaan)	11,21,27	4,7,17,25,32,35	9	25%
3	<i>Competence</i> (kemampuan)	6,30	22,36	4	11%
4	<i>Virtue</i> (kebijakan)	2,14,19,31,34	10,12,16,26	9	25%
<b>Total</b>		<b>18</b>	<b>18</b>	<b>36</b>	<b>100%</b>

Tabel 3.10  
*Blue Print Akhir Kepercayaan Diri*

No	Aspek	Nomor Aitem		Jumlah	%
		<i>Favorable</i>	<i>Unfavorable</i>		
1	Kemampuan diri	1,4,9	6,12	5	14%
2	Optimis	5,13,17	8,15,19	6	17%
3	Objektif	10,18,22,24,	3,16	6	17%
4	Tanggung jawab	2,20,23,27,30,33,35	11,26,29,31,34	12	33%
5	Rasional dan realistis	7,21,28,32,36	14,25	7	19%
<b>Total</b>		<b>22</b>	<b>14</b>	<b>36</b>	<b>100%</b>

## G. Teknik Pengelolaan dan Analisis Data

### 1. Teknik Pengolahan Data

Pengelolaan data untuk penelitian dengan pendekatan kuantitatif adalah suatu proses dalam memperoleh data ringkasan dengan menggunakan cara-cara atau rumusan tertentu (Siregar, 2014). Teknik pengolahan data merupakan suatu

teknik yang digunakan untuk menganalisis data hasil penelitian untuk menguji hipotesis yang telah dijukan. Pengolahan data dilakukan setelah semua data terkumpulkan dengan cara men-skoringkan skala harga diri dan kepercayaan diri dari tiap-tiap mahasiswi.

*a. Editing*

*Editing* yaitu memeriksa kejelasan dan kelengkapan pengisian instrument pengumpulan data. Diadakan editing terhadap kuesioner yang telah diisi oleh responden dengan maksud untuk mencari kesalahan-kesalahan di dalam kuesioner atau juga kurang adanya keserasian di dalam pengisian kuesioner (Fatihudin, 2015). Setelah kuesioner yang telah diisi terkumpul sesuai jumlah yang ditetapkan, maka peneliti melakukan *editing* yaitu memeriksa kelengkapan pengisian jawaban, konsistensi jawaban, elevansi jawaban, dan keseragaman data. Hal ini dilakukan untuk mengurangi kesalahan dan kekurangan kuesioner.

*b. Coding*

*Coding* adalah pemberian kode tertentu pada tiap-tiap data yang termasuk kategori yang sama. Kode adalah isyarat yang dibuat dalam bentuk angka-angka atau huruf untuk membedakan antara data atau identitas data yang akan dianalisis dalam tabulasi. Seperti status, kode instrument penelitian.

*c. Tabulasi*

Tabulasi data yaitu mencatat atau *entry* data ke dalam tabel induk penelitian. Tabulasi data diolah di dalam komputer. Quisioner yang telah diisi oleh responden dimasukkan ke dalam program komputer yaitu *Microsoft Excel* dan *IBM SPSS version 17 for window sersion* yang telah dirancang khusus untuk

mengolah data secara otomatis. Hasil pengolahan data tersebut bisa keluar (*output*) dalam bentuk persentase, rata-rata, simpangan baku, tabel, diagram, grafik, dan lain sebagainya.

## 2. Teknik Analisis

Langkah pertama yang harus dilakukan untuk menganalisis data penelitian yaitu dengan cara uji asumsi (Priyatno, 2011). Uji prasyarat dalam penelitian ini yaitu :

### a. Uji normalitas sebaran

Uji normalitas sebaran merupakan teknik yang digunakan untuk mengetahui apakah populasi data berdistribusi normal atau tidak. Data dinyatakan berdistribusi normal jika signifikansi  $> 0.05$ . (Priyatno, 2011)

### b. Uji linieritas hubungan

Setelah uji normalitas terpenuhi yaitu uji linieritas hubungan. Uji linieritas hubungan merupakan uji yang digunakan untuk mengetahui apakah dua variabel secara signifikan mempunyai hubungan yang linier atau tidak. Dua variabel dikatakan mempunyai hubungan yang dapat ditarik garis lurus apabila nilai signifikansi pada *deviation from linearity* kurang dari  $> 0,05$ . (Priyatno, 2011). Pengujian linieritas dalam penelitian ini menggunakan *test form linearity*.

## 3. Uji hipotesis

Langkah kedua yang dilakukan setelah uji prasyarat terpenuhi, maka dilakukan uji hipotesis penelitian. Untuk menguji hipotesis yang dilakukan pada penelitian ini yaitu menggunakan *korelasi product moment* dari Pearson. Analisis

penelitian data yang dipakai adalah dengan bantuan computer program SPSS.

Adapun rumus korelasi tersebut, sebagai berikut :

$$r_{xy} = \frac{N\sum xy - (\sum x)(\sum y)}{\sqrt{[N\sum x^2 - (\sum x)^2][N\sum y^2 - (\sum y)^2]}}$$

Keterangan:

$r_{xy}$	= Koefisiensi korelasi antara variabel X dan variabel Y.
$\sum xy$	= Jumlah perkalian x dengan y
$\sum x$	= Jumlah skor skala variabel x
$\sum y$	= Jumlah skor skala variabel y
$N$	= Banyak subjek

Menurut Periantalo koefisien korelasi dikatakan signifikan apabila  $p < 0,05$ . Analisis penelitian data yang dipakai adalah dengan bantuan computer program SPSS *version 17.0 for Windows* (Periantolo, 2015).



## BAB IV

### HASIL DAN PEMBAHASAN

#### A. Deskripsi Subjek Penelitian

Penelitian ini dilakukan pada mahasiswi aktif UIN Ar- Raniry Banda Aceh yang terdiri dari sembilan Fakultas yaitu dari Fakultas Syariah dan Hukum, Fakultas Tarbiyah dan Keguruan, Fakultas Ushuluddin dan Filsafat, Fakultas Dakwah dan Komunikasi, Fakultas Adab dan Humaniora, Fakultas Ekonomi dan Bisnis Islam, Fakultas Sains dan Teknologi, Fakultas Ilmu Sosial dan Ilmu Pemerintahan, dan Fakultas Psikologi dengan jumlah sampel sebanyak 271 mahasiswi. Dalam penelitian ini peneliti mengambil sampel berjenis kelamin perempuan, yaitu mahasiswi UIN Ar-Raniry Banda Aceh.

##### 1. Subjek berdasarkan usia

Berdasarkan penelitian, rentang usia subjek dari yang paling muda 18 tahun hingga yang paling tua 25 tahun. Pengklarifikasiannya sebagai berikut:

Tabel 4.1  
*Data Demografi Subjek Penelitian Katagori Usia*

Deskripsi Sampel	Kategori	Jumlah	Persentase (%)
Usia	18	11	4%
	19	14	5%
	20	34	13%
	21	93	34%
	22	98	36%
	23	17	6%
	24	3	1%
	25	1	0%
<b>Total</b>		<b>271</b>	<b>100%</b>

Berdasarkan tabel 4.1 data demografi kategori usia mahasiswi yang berusia 18 sebanyak 11 mahasiswi (4%), berusia 19 sebanyak 14 mahasiswi (5%),

berusia 20 sebanyak 34 mahasiswi (13%), berusia 21 sebanyak 93 mahasiswi (34%), berusia 22 sebanyak 98 mahasiswi (36%), berusia 23 sebanyak 17 mahasiswi (6%), berusia 24 sebanyak 3 mahasiswi (1%), dan berusia sebanyak 25 mahasiswi (0%).

## 2. Subjek Berdasarkan Fakultas

Tabel 4.2  
*Data Subjek Penelitian Katagori Fakultas*

No	Nama Fakultas	Jumlah	Persentase (%)
1	Fakultas Syariah dan Hukum	35	13%
2	Fakultas Tarbiyah dan Keguruan	110	41%
3	Fakultas Ushuluddin dan Filsafat	14	5%
4	Fakultas Dakwah dan Komunikasi	23	8%
5	Fakultas Adab dan Humaniora	20	7%
6	Fakultas Ekonomi dan Bisnis Islam	30	11%
7	Fakultas Sains dan Teknologi	18	7%
8	Fakultas Ilmu Sosial dan Ilmu Pemerintahan	9	3%
9	Fakultas Psikologi	12	4%
<b>Total</b>		<b>271</b>	<b>100%</b>

Berdasarkan tabel 4.2 data demografi kategori mahasiswi berdasarkan fakultas bahwa dari Fakultas Syariah dan Hukum sebanyak 35 mahasiswi (13%), Fakultas Tarbiyah dan Keguruan sebanyak 110 mahasiswi (41%), Fakultas Ushuluddin dan Filsafat sebanyak 14 mahasiswi (5%), Fakultas Dakwah dan Komunikasi sebanyak 23 mahasiswi (8%), Fakultas Adab dan Humaniora sebanyak 20 mahasiswi (7%), Fakultas Ekonomi dan Bisnis Islam sebanyak 30 mahasiswi (11%), Fakultas Sains dan Teknologi sebanyak 18 mahasiswi (7%), Fakultas Ilmu Sosial dan Ilmu Pemerintahan sebanyak 9 mahasiswi (3%), Fakultas Psikologi sebanyak 12 mahasiswi (4%).

### 3. Data Demografi Berdasarkan Semester

Tabel 4.3  
*Data Subjek Penelitian Katagori Semester*

Deskripsi Sampel	Kategori	Jumlah	Persentase (%)
Semester	1	12	4%
	3	14	5%
	5	33	12%
	7	94	35%
	9	97	36%
	11	17	6%
	13	4	1%
<b>Jumlah</b>		<b>271</b>	<b>100%</b>

Berdasarkan tabel 4.3 data demografi berdasarkan semester yaitu semester 1 sebanyak 12 mahasiswi (4%), semester 3 sebanyak 14 mahasiswi (5%), semester 5 sebanyak 33 mahasiswi (12%), semester 7 sebanyak 94 mahasiswi (35%), semester 9 sebanyak 97 mahasiswi (36%), semester 11 sebanyak 17 mahasiswi (6%), semester 13 sebanyak 4 mahasiswi (1%).

## B. Hasil Penelitian

### 1. Kategorisasi Penelitian

Pembagian kategori sampel yang digunakan oleh peneliti adalah kategorisasi berdasarkan model distribusi normal dengan kategorisasi jenjang(ordinal). Menurut Azwar (2012) kategorisasi jenjang (ordinal) merupakan kategorisasi yang menempatkan individu ke dalam kelompok-kelompok yang posisinya berjenjang menurut suatu kontinum berdasar atribut yang diukur. Lebih lanjutnya Azwar (2012) menjelaskan bahwa cara pengkategorian ini akan diperoleh dengan membuat kategori skor subjek berdasarkan besarnya satuan deviasi standar populasi. Sebab kategori ini bersifat relatif, maka luasnya

interval yang mencakup setiap kategori yang diinginkan dapat ditetapkan secara subjektif selama penetapan itu berada dalam batas kewajaran. Deskripsi dan hasil penelitian tersebut dapat dijadikan batasan dalam pengkategorian sampel penelitian yang terdiri dari tiga kategori yaitu rendah, sedang, dan tinggi (Azwar, 2012).

a. Skala Harga Diri

Peneliti menguraikan analisis secara deskriptif terhadap skala harga diri berupa analisis hipotetik untuk melihat kemungkinan yang terjadi di lapangan, serta analisis empirik untuk melihat keadaan yang sebenarnya terjadi di lapangan.

Deskripsi data penelitian adalah sebagai berikut:

Tabel 4.4  
*Deskripsi Data Penelitian Skala Harga Diri*

Variabel	Data Hipotetik				Data Empirik			
	Xmaks	Xmin	Mean	SD	Xmaks	Xmin	Mean	SD
Harga Diri	160	40	100	20	140	71	103,69	13,33

Keterangan Rumus Skor Hipotetik:

- 1) Skor maksimal (Xmaks) adalah hasil perkalian jumlah butir skala dengan nilai tertinggi dari pembobotan pilihan jawaban.
- 2) Skor minimal (Xmin) adalah hasil perkalian jumlah butir skala dengan nilai terendah dari pembobotan pilihan jawaban.
- 3) Mean (M) dengan rumus  $\mu = (\text{skor maks} + \text{skor min})/2$ .
- 4) Standar Deviasi (SD) dengan rumus  $s = (\text{skor maks} - \text{skor min})/6$ .

Berdasarkan hasil uji coba statistik data penelitian tabel 4.4 di atas, analisis deskriptif secara hipotetik menunjukkan bahwa jawaban minimal adalah 40, maksimal 160, nilai rerata 100, dan standar deviasi 20. Sedangkan data empirik menunjukkan bahwa jawaban minimal adalah sebesar 71, maksimal 140, nilai rerata 103,69 dan standar 13,33. Deskripsi data hasil penelitian tersebut, dijadikan sebagai batas dalam pengkategorian sampel penelitian yang terdiri dari

tiga katagori, yaitu rendah, sedang, dan tinggi dengan menggunakan metode kategorisasi jenjang (ordinal). Berikut rumus pengkatagorian pada skala harga diri.

$$\begin{aligned} \text{Rendah} &= X < (\bar{x} - 1,0 \text{ SD}) \\ \text{Sedang} &= (\bar{x} - 1,0 \text{ SD}) \leq X < (\bar{x} + 1,0 \text{ SD}) \\ \text{Tinggi} &= (\bar{x} + 1,0 \text{ SD}) \leq X \end{aligned}$$

Keterangan:

$$\begin{aligned} \bar{x} &= \text{Mean empirik pada skala} \\ \text{SD} &= \text{Standar deviasi} \\ n &= \text{Jumlah subjek} \\ X &= \text{Rentang butir pernyataan} \end{aligned}$$

Tabel 4.5

*Kategorisasi Skala Harga Diri pada Mahasiswi UIN AR-Raniry Banda Aceh*

Kategori	Interval	Frekuensi (n)	Persentase (%)
Rendah	$X < 90,36$	45	17%
Sedang	$90,36 \leq X < 117,02$	186	69%
Tinggi	$X \leq 117,02$	40	15%
Jumlah		271	100%

Hasil kategorisasi harga diri pada tabel 4.5 di atas, menunjukkan bahwa rata-rata mahasiswi UIN Ar-Raniry Banda Aceh memiliki harga diri dalam tingkat sedang yaitu sebanyak 186 mahasiswi (69%), tingkat tinggi yaitu 40 mahasiswi (15%), dan tingkatan rendah yaitu 45 mahasiswi (16%).

#### b. Skala Kepercayaan Diri

Peneliti menguraikan analisis secara deskriptif terhadap skala harga diri berupa analisis hipotetik untuk melihat kemungkinan yang terjadi di lapangan, serta analisis empirik untuk melihat keadaan yang sebenarnya terjadi di lapangan.

Deskripsi data penelitian adalah sebagai berikut:

Tabel 4.6

*Deskripsi Data Penelitian Skala Kepercayaan Diri*

Variabel	Data Hipotetik				Data Empirik			
	Xmaks	Xmin	Mean	SD	Xmaks	Xmin	Mean	SD
Kepercayaan Diri	164	41	102,5	20,5	143	76	108.61	13,61

Keterangan Rumus Skor Hipotetik:

- 1) Skor maksimal (Xmaks) adalah hasil perkalian jumlah butir skala dengan nilai tertinggi dari pembobotan pilihan jawaban.
- 2) Skor minimal (Xmin) adalah hasil perkalian jumlah butir skala dengan nilai terendah dari pembobotan pilihan jawaban.
- 3) Mean (M) dengan rumus  $\mu = (\text{skor maks} + \text{skor min})/2$ .
- 4) Standar Deviasi (SD) dengan rumus  $s = (\text{skor maks} - \text{skor min})/6$ .

Berdasarkan hasil uji coba statistik data penelitian tabel 4.6 di atas, analisis deskriptif secara hipotetik menunjukkan bahwa jawaban minimal adalah 41, maksimal 164, nilai rerata 102,5, dan standar deviasi 20,5. Sedangkan data empirik menunjukkan bahwa jawaban minimal adalah sebesar 76, maksimal 143, nilai rerata 108,61 dan standar 13,61. Deskripsi data hasil penelitian tersebut, dijadikan sebagai batas dalam pengkategorian sampel penelitian yang terdiri dari tiga kategori, yaitu rendah, sedang, dan tinggi dengan menggunakan metode kategorisasi jenjang (ordinal). Berikut rumus pengkategorian pada skala kepercayaan diri.

$$\begin{aligned} \text{Rendah} &= X < (\bar{x} - 1,0 \text{ SD}) \\ \text{Sedang} &= (\bar{x} - 1,0 \text{ SD}) \leq X < (\bar{x} + 1,0 \text{ SD}) \\ \text{Tinggi} &= (\bar{x} + 1,0 \text{ SD}) \leq X \end{aligned}$$

Keterangan:

$$\begin{aligned} \bar{x} &= \text{Mean empirik pada skala} \\ \text{SD} &= \text{Standar deviasi} \\ n &= \text{Jumlah subjek} \\ X &= \text{Rentang butir pernyataan} \end{aligned}$$

Tabel 4.7

*Kategorisasi Skala Kepercayaan Diri pada Mahasiswi UIN Ar-Raniry Banda Aceh*

Kategori	Interval	Frekuensi (n)	Persentase (%)
Rendah	$X < 94,39$	42	15%
Sedang	$94,39 \leq X < 121,61$	178	66%
Tinggi	$X \leq 121,61$	51	19%
Jumlah		271	100%

Hasil kategorisasi kepercayaan diri pada tabel 4.7 di atas, menunjukkan bahwa rata-rata mahasiswi UIN Ar-Raniry Banda Aceh memiliki kepercayaan diri dalam tingkat sedang yaitu sebanyak 178 mahasiswi (66%), tingkat tinggi yaitu 51 mahasiswi (19%), dan tingkatan rendah yaitu 42 mahasiswi (15%).

## 2. Uji Prasyarat

Langkah pertama yang harus dilakukan untuk menganalisis data penelitian yaitu dengan cara uji prasyarat (Priyatno, 2011). Uji prasyarat yang dilakukan dalam penelitian ini yaitu sebagai berikut:

### a. Uji Normalitas Sebaran

Hasil uji normalitas sebaran data dari kedua variabel penelitian ini (harga diri dan kepercayaan diri) dapat dilihat pada tabel 4.8

Tabel 4.8

*Uji Normalitas Sebaran Data Penelitian*

No	Variabel Penelitian	Koefisien K-S-Z	p
1	Harga Diri	0,646	0,799
2	Kepercayaan Diri	1,063	0,208

Berdasarkan data tabel 4.8 di atas, memperlihatkan bahwa variabel harga diri berdistribusi normal, dengan koefisien K-S-Z = 0,646 dengan nilai p = 0,799. Sedangkan sebaran data pada variabel kepercayaan diri juga diperoleh sebaran data yang berdistribusi normal, dengan koefisien K-S-Z = 1,063 dengan nilai p =

0,208. Dari hasil analisis normalitas sebaran kedua variabel di atas, dinyatakan berdistribusi normal, sehingga hasil penelitian ini nantinya dapat digeneralisasikan kepada populasi.

b. Uji Linearitas Hubungan

Hasil uji linearitas hubungan yang dilakukan terhadap dua variabel penelitian ini diperoleh data sebagaimana yang tertera pada tabel 4.9 di bawah ini.

Tabel 4.9  
*Uji Linieritas Hubungan Data Penelitian*

<b>Variabel Penelitian</b>	<b><i>F Deviation from Linearity</i></b>	<b>p</b>
Harga Diri dengan Kepercayaan Diri	1,227	0,154

Berdasarkan tabel 4.9 di atas di peroleh *F Devision From Linearity* kedua variabel yaitu  $F = 1,227$  dengan  $p = 0,154$ , maka dapat disimpulkan bahwa terdapat hubungan yang linier antara variabel harga diri dengan variabel kepercayaan diri pada mahasiswi UIN Ar-Raniry Banda Aceh.

c. Uji Hipotesis

Setelah uji prasyarat terpenuhi, maka langkah selanjutnya yang harus dilakukan adalah melakukan uji hipotesis dengan menggunakan analisis korelasi Person, karena kedua variabel dalam penelitian ini berdistribusi normal dan linier. Metode ini digunakan untuk menganalisis hubungan harga diri dengan kepercayaan diri pada mahasiswi UIN Ar-Raniry Banda Aceh yang mengalami *catcalling*. Hasil analisis hipotesis pada penelitian ini diterima, dapat dilihat pada tabel di bawah ini.



Tabel 4.10  
*Uji Hipotesis Data Penelitian*

Variabel Penelitian	<i>Pearson Correlation</i>	P
Harga Diri dan Kepercayaan Diri	0,825	0,000

Berdasarkan tabel 4.10 diketahui bahwa hasil analisis menghasilkan koefisien korelasi sebesar  $r = 0,825$ , dengan  $p = 0,000$  yang menunjukkan bahwa ada hubungan positif yang sangat signifikan antara harga diri dan kepercayaan diri pada mahasiswi UIN Ar-Raniry yang mengalami *catcalling*. Artinya semakin tinggi harga diri maka semakin setinggi pula kepercayaan diri pada mahasiswi UIN Ar-Raniry yang mengalami *catcalling*. Sebaliknya, semakin rendah harga diri maka semakin rendah pula kepercayaan diri pada mahasiswi UIN Ar-Raniry yang mengalami *catcalling*.

Tabel 4.11  
*Sumbangan Relatif*

	R	R Squared	Eta	Eta Squared
Kepercayaan Diri dan Harga Diri	0,825	0,681	0,871	0,759

Berdasarkan tabel *Measure of Association* diatas, diperoleh hasil R Square atau sumbangan relatif sebesar 0,681 yang artinya terdapat 68,1% pengaruh relatif harga diri dengan kepercayaan diri, sedangkan 31,9 % dipengaruhi oleh faktor-faktor lain.

### C. Pembahasan

Penelitian ini bertujuan untuk mengetahui hubungan harga diri dengan kepercayaan diri pada mahasiswi UIN Ar-Raniry Banda Aceh yang mengalami *catcalling*. Berdasarkan analisis hipotesis data maka diperoleh hasil koefisien korelasi sebesar 0,825 dengan  $p=0,000$ , yang menunjukkan bahwa ada hubungan positif yang sangat signifikan antara harga diri dan kepercayaan diri pada mahasiswi UIN Ar-Raniry Banda Aceh yang mengalami *catcalling*. Hal ini bermaksud bahwa semakin tinggi harga diri maka semakin tinggi juga kepercayaan diri mahasiswi UIN Ar-Raniry Banda Aceh yang mengalami *catcalling*, sebaliknya semakin rendah harga diri maka semakin rendah pula kepercayaan diri mahasiswi UIN Ar-Raniry Banda Aceh yang mengalami *catcalling*. Penelitian ini diperoleh sumbangan relatif atau R Square ( $r^2$ ) = 0,681 yang artinya 68% harga diri mempengaruhi kepercayaan diri secara relatif, sedangkan faktor lain mempengaruhi sebanyak 31,9%. Faktor-faktor lainnya yaitu konsep diri, pengalaman, dan pendidikan.

Berdasarkan analisis deskriptif secara empirik dari skala harga diri diketahui bahwa mahasiswi UIN Ar-Raniry Banda Aceh yang mengalami *catcalling* memiliki harga diri kategori rendah sebanyak 45 mahasiswi (17%), kategori sedang sebanyak 186 mahasiswi (69%), dan kategori tinggi sebanyak 40 mahasiswi (15%). Sedangkan analisis deskriptif secara empirik dari skala kepercayaan diri diketahui bahwa mahasiswi UIN Ar-Raniry Banda Aceh yang mengalami *catcalling* memiliki kepercayaan diri kategori rendah sebanyak 42 mahasiswi (15%), kategori sedang sebanyak 178 mahasiswi (66%), dan kategori

tinggi sebanyak 51 mahasiswi (19%). Berdasarkan analisis yang telah dilakukan peneliti memperoleh hasil bahwa tingkat harga diri dan kepercayaan diri mahasiswi UIN Ar-Raniry Banda Aceh kebanyakan berada pada taraf harga diri yang tinggi, dapat dilihat pada kategori sedang yaitu 186 mahasiswi (69%), sedangkan kepercayaan diri 178 mahasiswi (66%).

Upaya meningkatkan kepercayaan diri yaitu dengan meningkatkan harga diri. Harga diri akan memacu atau mendorong individu untuk meningkatkan kemampuan kepercayaan diri. Coopersmith mengatakan bahwa menghargai diri sendiri merupakan hal yang penting dalam kehidupan seseorang (Coopersmith, 1967). Individu yang memiliki harga diri tinggi cenderung aktif, ekspresif, serta dapat menerima dirinya sepenuhnya. Individu yang memiliki harga diri yang tinggi dapat sukses baik di bidang akademis maupun sosial. Harga diri yang rendah justru sebaliknya, individu senantiasa menampilkan perilaku penuh keputusasaan dan depresi.

Braden (1981) mengemukakan seseorang yang memiliki harga diri rendah mudah dihindari rasa takut seperti perasaan tidak diterima, takut gagal atau takut berbuat kesalahan dan cenderung mudah putus asa bila menghadapi masalah serta cenderung menenggelamkan diri pada rutinitas. Sedangkan individu yang memiliki harga diri yang tinggi cenderung aktif, ekspresif, serta dapat menerima dirinya sepenuhnya dan dapat sukses di bidang akademis maupun sosial (Wayan, 2017). Individu yang mempunyai kepercayaan diri yang tinggi akan terlihat lebih tenang, tidak memiliki rasa takut, dan mampu memperlihatkan kepercayaan

dirinya setiap saat. Santoso berpendapat bahwa tingkat harga diri seseorang akan memengaruhi tingkat kepercayaan diri seseorang (Ghufron & Risnawita, 2016).

Hasil penelitian ini sesuai dengan penelitian sebelumnya yang dilakukan oleh Hayuningtias (2019) menyatakan dalam penelitiannya yang berjudul “Hubungan Harga Diri dengan Kepercayaan diri pada Remaja Panti Sosial Pengasuh Anak Dinas Sosial Pekanbaru” bahwa terdapat hubungan yang signifikan antara harga diri dengan kepercayaan diri anak remaja remaja panti sosial pengasuhan anak remaja. Artinya terdapat hubungan antara harga diri dengan kepercayaan diri pada anak remaja panti sosial pengasuhan anak remaja. Semakin tinggi harga diri yang diberikan kepada anak remaja, maka akan semakin tinggi pula kepercayaan diri yang dimiliki anak remaja remaja. Sebaliknya, semakin rendah harga diri yang diberikan kepada anak remaja remaja, maka akan semakin rendah pula kepercayaan diri yang dimiliki anak remaja (Hayuningtias, 2019).

Penelitian Suryani dengan judul hubungan harga diri dengan kepercayaan diri orang tua yang mempunyai anak tuna rugu di SLB Melati Aisyiyah Deli Serdang bahwa terdapat hubungan yang positif yang signifikan antara harga diri dengan kepercayaan diri. Dimana  $r_{xy} = 0,981$  dengan  $p = 0,000 < 0,05$ . Artinya, semakin tinggi harga diri maka semakin tinggi kepercayaan diri, maka sebaliknya semakin rendah harga diri maka semakin rendah kepercayaan diri (Suryani, 2019)

Penelitian ini memiliki beberapa keterbatasan di antaranya adalah banyaknya aitem sehingga responden jenuh dalam membaca dan mengisinya.

Pada bentuk pertanyaan screening dalam penelitian ini terdapat beberapa kekeliruan, juga penyebaran skala dilakukan secara online karena adanya wabah covid 19. Selain itu jumlah responden tidak mencukupi jumlah yang seharusnya dikarenakan keterbatasan waktu dan tenaga peneliti, sehingga dari jumlah 340 mahasiswi hanya terkumpul 271 mahasiswi.



## BAB V

### PENUTUP

#### A. Kesimpulan

Berdasarkan hasil analisis data dan pembahasan BAB sebelumnya, maka dapat disimpulkan bahwa hasil penelitian ini memiliki koefisien korelasi sebesar 0,825 dan juga nilai  $p = 0,000$ , yang menunjukkan bahwa ada hubungan positif yang signifikan harga diri dengan kepercayaan diri pada mahasiswa UIN Ar-Raniry Banda Aceh yang mengalami *catcalling*. Hal ini mengindikasikan bahwa semakin tinggi harga diri maka semakin tinggi kepercayaan diri pada mahasiswa UIN Ar-Raniry Banda Aceh yang mengalami *catcalling*, sebaliknya semakin rendah harga diri maka semakin rendah pula kepercayaan dirinya ada mahasiswa UIN Ar-Raniry Banda Aceh yang mengalami *catcalling*.

#### B. Saran

Berdasarkan hasil penelitian ini, maka peneliti dapat menyarankan beberapa hal sebagai berikut :

1. Bagi mahasiswa

Bagi mahasiswa, peneliti menyarankan untuk dapat meningkatkan kualitas serta potensi diri sehingga harga diri dan kepercayaan diri juga meningkat.

Mampu mempertahankan harga diri dan kepercayaan diri dan yakin akan kemampuan yang dimiliki.

2. Bagi peneliti selanjutnya

Disarankan untuk meneliti tentang faktor lain dalam kepercayaan diri selain harga diri. Dapat dilihat dalam faktor-faktor kepercayaan diri yaitu ada

konsep diri, pengalaman, pendidikan, dan dalam faktor harga diri yaitu jenis kelamin, inteligensi, kondisi fisik, lingkungan keluarga, dan lingkungan sosial. Dan disarankan untuk meneliti lebih luas lagi selain mahasiswi Uin Ar-Raniry agar mengetahui opini dan pengalaman seseorang tentang harga diri dan kepercayaan diri seseorang.



## DAFTAR PUSTAKA

- Affan, H. (2019, 07 17). *Pelecehan Seksual di Ruang Publik: Mayoritas Korban Berhijab, Bercelana Panjang dan Terjadi di Siang Bolong*. Dipetik 10 21, 20, dari BBC NEWS Indonesia: <https://www.bbc.com/indonesia/indonesia-49014401>
- Arikunto, S. (2006). *Prosedur Penelitian Suatu Pendekatan Praktik*. Jakarta: Rineka Cipta.
- Azwar, S. (2012). *Penyusunan Skala Psikologi*. Yogyakarta: Pustaka Pelajar.
- Azwar, S. (2012). *Reliabilitas & Validitas*. Yogyakarta: Pustaka Pelajar.
- Azwar, S. (2017). *Metode Penelitian Psikologi*. Yogyakarta: Pustaka Pelajar.
- Bahri, S., & Fajriani. (2015). Suatu Kajian Awal Terhadap Tingkat Pelecehan Seksual di Aceh. *Jurnal Pelecehan Volume 9 Nomor 1, Majlis Pendidikan Daerah Aceh*, 50-65.
- Coompersmith, S. (1967). *The Antecedents of Sel-Esteem*. San Francisco: W. H. Freeman and Company.
- Dewi, I. A. (2019). Catcalling : Candaan, Pujian atau Pelecehan Seksual. *Jurnal Hukum Kenotariatan ACTA COMITAS, Volume 4 Nomor 2*, 198 - 211.
- Elfiky, D. I. (2017). *Terapi Berpikir Positif*. Jakarta: PT. Serambi Ilmu Semesta.
- Febriana, G. (2016). Hubungan antara Harga Diri dengan Kepercayaan Diri Mahasiswa. *Skripsi* (hal. 4). Surakarta: Fakultas Psikologi Universitas Muhammadiyah.
- Hayuningtas, N. (2019). Hubungan Harga Diri dengan Kepercayaan Diri pada Remaja Panti Sosial Pengasuhan Anak Dinas Sosial Pekanbaru. *Universitas Islam Negeri Sultan Syarif Kasim* (hal. 78). Riau: Naskah Publikasi.
- Komnas Perempuan. (2019). *Korban Bersuara, Data Bicara Sahkan RUU Penghapusan Kekerasan Seksual sebagai Wujud Komitmen Negara. Komisi Nasional Anti Kekerasan Terhadap Perempuan, JAKARTA*.
- Kurnianingsih, S. (2003). Pelecehan Seksual Terhadap Perempuan di Tempat Kerja. *Buletin Psikologi, Tahun XI, No 2*, 116-129.
- Manalo, J. G. (2016). Street Harassment As a Determinant Of Self-Esteem and Self-Objectification Among Selected Female Students. *Acknowledgement*, 19.



- Nidya, N. S. (2014). Hubungan Kekerasan Verbal pada Remaja dengan Kepercayaan Diri. *Skripsi* (hal. 19). Yogyakarta: Universitas Sanata Dharma.
- Nur Ghufroon & Rini Risnawita. (2016). *Teori-Teori Psikologi*. Jogjakarta: Ar-Ruzz Media.
- O'Leary, C. (2016). Catcalling a "Double Edged Sword": Midwestern Women, Their Experiences, and the Implications of Men's Catcalling Behaviors. *ISU Red : Research and eData* (hal. 1- 142). Chicago: Illinois State University.
- Periantolo, J. (2015). *Penyusunan Skala Psikologi : Asyik, Mudah & Bermanfaat*. Yogyakarta: Pustaka Belajar.
- Priyatno. (2011). *Buku Saku Analisis Statistik Data SPSS*. Jogjakarta: Mediakom.
- Purwanto, E. (2016). *Metodelogi Penelitian Kuantitatif*. Yogyakarta: Pustaka Pelajar.
- Rahman, N. A. (2019). Pelecehan Seksual Verbal pada Mahasiswi Berhijab (Studi Tentang Pemaknaan Pengalaman Pelecehan Seksual Verbal bagi Mahasiswi Berhijab di Kota Surabaya). *Sosiologi, Fakultas Ilmu Sosial dan Ilmu Politik* (hal. 1-19). Surabaya: Perpustakaan Universitas Airlangga.
- Ramadhan, Z. (2018). Catcall or Compliments: Men's Attitudes On Street and Sexual Harassment in Relation to Their Personality. *Department of Psychology* (hal. 1-121). Canada: Queen's University.
- S.Panao, R. A. (2015). Cat Call Me Maybe? A Public Policy Proposal Focusing on the Regulation of Public Space Behavior through the Legislation of an Anti-Street Harassment Act. *ACADEMIA*, 5-6.
- Santoso, S. (2017). *Statistik Multivariat dengan SPSS*. Jakarta: Elex Media Komputindo.
- Saunders, C. S. (2016). Contending with Catcalling: The Role of System-justifying Beliefs and Ambivalent Sexism in Predicting Women's Coping Experiences with (and Men's Attributions for) Stranger Harassment. *Curr Psychol* (hal. 1-16). New York: Springer Science Business Media.
- Siregar, S. (2014). *Statistik Parametrik untuk Penulisan Kuantitatif dilengkapi dengan Perhitungan Manual dan Aplikasi SPSS Versi 17*. Jakarta: Bumi Aksara.
- Sugiyono. (2017). *Metode Penelitian Kuantitatif, Kualitatif, dan R&D*. Bandung: CV Alfabeta.

- Suryani, A. I. (2019). Hubungan Harga Diri dengan Kepercayaan Diri Orang Tua yang Mempunyai Anak Tunarungu di SLB Melati Aisyiyah Deli Serdang. *Universitas Medan Area* (hal. 62). Medan: Respository.uma.ac.id.
- Thanoesy, R., Syahniar, & Ifdil, I. (2016). Konsep Diri dan Optimisme Mahasiswa dalam Proses Penulisan Skripsi. *JPPI (Jurnal Penelitian Pendidikan Indonesia)*, Volume 2 Nomor 2, 58-61.
- Wahidmurni. (2017). Pemaparan Metode Penelitian Kuantitatif. 1-16.
- Wayan, C. I. (2017). *Psikologi Landasan Keilmuan Praktik Keperawatan Jiwa*. Yogyakarta: Perpustakaan Nasional: Katalog dalam Terbitab (KDT).
- Widyastuti, Y. (2014). *Psikologi Sosial*. Yogyakarta: Graha Ilmu.
- Winarsunun, T. (2004). *Statistik dalam Penelitian Psikologi dan Pendidikan*. Malang: UMM Press.
- Yudha, I. B., & Tobing, D. H. (2017). Dinamika Pemaafan Pada Korban Pelecehan Seksual. *Jurnal Psikologi Udayana Volume 4 Nomor 2*, 432.
- Yulianto, F., & Nashori, H. (2006). Kepercayaan Diri dan Prestasi Atlet Tae Kwon Do Daerah Istimewa Yogyakarta. *Jurnal Psikologi Universitas Diponegoro*, Volume 3, 55-62.

# Kuesioner Penelitian

Assalamualaikum wr.wb

Saya Nurmaryithah mahasiswi Program Studi Psikologi UIN Ar-Raniry Banda Aceh, saat ini saya sedang melakukan penelitian guna menyelesaikan tugas akhir Pendidikan Sarjana (S-1). Untuk itu saya mohon bantuan kepada saudara untuk berpartisipasi dalam penelitian ini dengan mengisi kuesioner berikut :

1. Kuesioner ini ditujukan kepada mahasiswi UIN Ar-Raniry Banda Aceh yang masih aktif
2. Tidak ada jawaban benar atau salah dalam kuesioner ini, sehingga saudara diharapkan mengisi jawaban sesuai dengan yang dirasakan saat ini/ yang pernah dialami.
3. Data dan informasi yang telah diberikan akan digunakan untuk kepentingan penelitian dan dijamin kerahasiaanya.

Atas kesediaan dan partisipasinya saya ucapkan terima kasih. Wassalamualaikum wr.wb

Hormat Peneliti

Nurmaryithah

\* Wajib

1. Nama (inisial) \*

---

2. Usia \*

---

3. Semester \*

---



## 4. Fakultas \*

*Tandai satu oval saja.*

- Fakultas Syariah dan Hukum
- Fakultas Tarbiyah dan Keguruan
- Fakultas Ushuluddin dan Filsafat
- Fakultas Dakwah dan Komunikasi
- Fakultas Adab dan Humaniora
- Fakultas Ekonomi dan Bisnis Islam
- Fakultas Sains dan Teknologi
- Fakultas Ilmu sosial dan Pemerintahan
- Fakultas Psikologi

Di bawah ini akan peneliti paparkan beberapa pertanyaan awal terkait pengalaman saudara berinteraksi dengan lawan jenis. Diharapkan saudara memilih salah satu angka dibawah ini yaitu dalam rentang 0-9 semakin mendekati 0 maka semakin tidak pernah, semakin mendekati 9 maka semakin sering mendapatkan perilaku dibawah ini. Apakah anda pernah mengalami pengalaman dibawah ini :

## 5. a. Seberapa sering anda pernah di siul oleh lawan jenis ? \*

*Tandai satu oval saja.*

0      1      2      3      4      5      6      7      8      9

## 6. b. Seberapa sering anda pernah digoda oleh lawan jenis ? \*

*Tandai satu oval saja.*

0      1      2      3      4      5      6      7      8      9

7. c. Seberapa sering anda pernah dikedipin mata oleh lawan jenis ? \*

Tandai satu oval saja.

0 1 2 3 4 5 6 7 8 9

8. d. Seberapa sering anda pernah di panggil dengan panggilan yang membuat anda merasa dilecehkan/tidak nyaman ? \*

Tandai satu oval saja.

0 1 2 3 4 5 6 7 8 9

9. e. Seberapa sering anda pernah mendapatkan komentar fisik yang mengganggu anda oleh lawan jenis ? \*

Tandai satu oval saja.

0 1 2 3 4 5 6 7 8 9

10. f. Seberapa sering anda pernah dicolek/dipegang area sensitif oleh lawan jenis ? \*

Tandai satu oval saja.

0 1 2 3 4 5 6 7 8 9

11. g. Seberapa sering anda pernah dirayu oleh lawan jenis ? \*

Tandai satu oval saja.

0 1 2 3 4 5 6 7 8 9

Kuesioner  
Penelitian

Di bawah ini ada sejumlah pernyataan. Bacalah dengan teliti setiap pernyataan ini, kemudian pilihlah alternatif jawaban saudara pada bagian di bawah setiap pernyataan berikut ini. Pilihan saudara, disesuaikan dengan keadaan yang pernah dialami/yang dirasakan saat ini:

- Pilihlah Sangat Setuju, jika saudara Sangat Setuju dengan pernyataan tersebut.
- Pilihlah Setuju, jika saudara hanya Setuju saja dengan pernyataan tersebut.
- Pilihlah Tidak Setuju, jika saudara Tidak Setuju saja dengan pernyataan tersebut.
- Pilihlah Sangat Tidak Setuju, jika saudara Sangat Tidak Setuju dengan pernyataan tersebut.

12. Saya mendapatkan kasih sayang yang penuh dari orang sekitar \*

Tandai satu oval saja.

- Sangat Setuju  
 Setuju  
 Tidak Setuju  
 Sangat Tidak Setuju

13. Saya terbiasa tidak melakukan hal-hal yang memberikan pengaruh buruk untuk saya \*

Tandai satu oval saja.

- Sangat setuju  
 Setuju  
 Tidak Setuju  
 Sangat Tidak Setuju

14. Teman-teman saya mengikuti saran yang saya berikan \*

*Tandai satu oval saja.*

- Sangat Setuju  
 Setuju  
 Tidak Setuju  
 Sangat Tidak Setuju

15. Saya merasa kurang mendapatkan kasih sayang dari orang sekitar \*

*Tandai satu oval saja.*

- Sangat Setuju  
 Setuju  
 Tidak Setuju  
 Sangat Tidak Setuju

16. Saya merasa tidak mampu mengatur orang lain \*

*Tandai satu oval saja.*

- Sangat Setuju  
 Setuju  
 Tidak Setuju  
 Sangat Tidak Setuju

17. Keberadaan saya disenangi oleh teman-teman saya \*

*Tandai satu oval saja.*

- Sangat Setuju  
 Setuju  
 Tidak Setuju  
 Sangat Tidak Setuju

18. Saya selalu menyelesaikan tugas tepat waktu \*

*Tandai satu oval saja.*

- Sangat Setuju  
 Setuju  
 Tidak Setuju  
 Sangat Tidak Setuju

19. Pendapat saya tidak dihiraukan oleh teman-teman saya \*

*Tandai satu oval saja.*

- Sangat Setuju  
 Setuju  
 Tidak Setuju  
 Sangat Tidak Setuju

20. Keberadaan saya kurang diharapkan oleh teman-teman \*

*Tandai satu oval saja.*

- Sangat Setuju  
 Setuju  
 Tidak Setuju  
 Sangat Tidak Setuju

21. Keluarga saya selalu mendukung setiap kegiatan yang saya lakukan \*

*Tandai satu oval saja.*

- Sangat Setuju  
 Setuju  
 Tidak Setuju  
 Sangat Tidak Setuju



22. Kerap kali saya melakukan sesuatu yang membuat efek negatif kepada saya \*

*Tandai satu oval saja.*

- Sangat Setuju  
 Setuju  
 Tidak Setuju  
 Sangat Tidak Setuju

23. Teman-teman saya selalu mengikuti ajakan saya untuk ikut setiap kegiatan \*

*Tandai satu oval saja.*

- Sangat Setuju  
 Setuju  
 Tidak Setuju  
 Sangat Tidak Setuju

24. Jika sedang emosional, sering kali saya berkata kasar \*

*Tandai satu oval saja.*

- Sangat Setuju  
 Setuju  
 Tidak Setuju  
 Sangat Tidak Setuju

25. Ketika saya gagal teman-teman saya selalu memberi support \*

*Tandai satu oval saja.*

- Sangat Setuju  
 Setuju  
 Tidak Setuju  
 Sangat Tidak Setuju



26. Meskipun antrian panjang saya akan tetap menunggu sesuai aturan \*

*Tandai satu oval saja.*

- Sangat Setuju  
 Setuju  
 Tidak Setuju  
 Sangat Tidak Setuju

27. Keluarga saya tidak pernah mendukung setiap kegiatan yang saya lakukan \*

*Tandai satu oval saja.*

- Sangat Setuju  
 Setuju  
 Tidak Setuju  
 Sangat Tidak Setuju

28. Saya sering mengingkari janji \*

*Tandai satu oval saja.*

- Sangat Setuju  
 Setuju  
 Tidak Setuju  
 Sangat Tidak Setuju

29. Teman-teman sering mengabaikan ajakan saya \*

*Tandai satu oval saja.*

- Sangat Setuju  
 Setuju  
 Tidak Setuju  
 Sangat Tidak Setuju

30. Tutar kata saya disenangi oleh orang-orang di lingkungan saya \*

*Tandai satu oval saja.*

- Sangat Setuju  
 Setuju  
 Tidak Setuju  
 Sangat Tidak Setuju

31. Saya selalu mengucapkan salam ketika bertamu \*

*Tandai satu oval saja.*

- Sangat Setuju  
 Setuju  
 Tidak Setuju  
 Sangat Tidak Setuju

32. Saya merasa teman-teman tidak memperdulikan saya ketika saya gagal \*

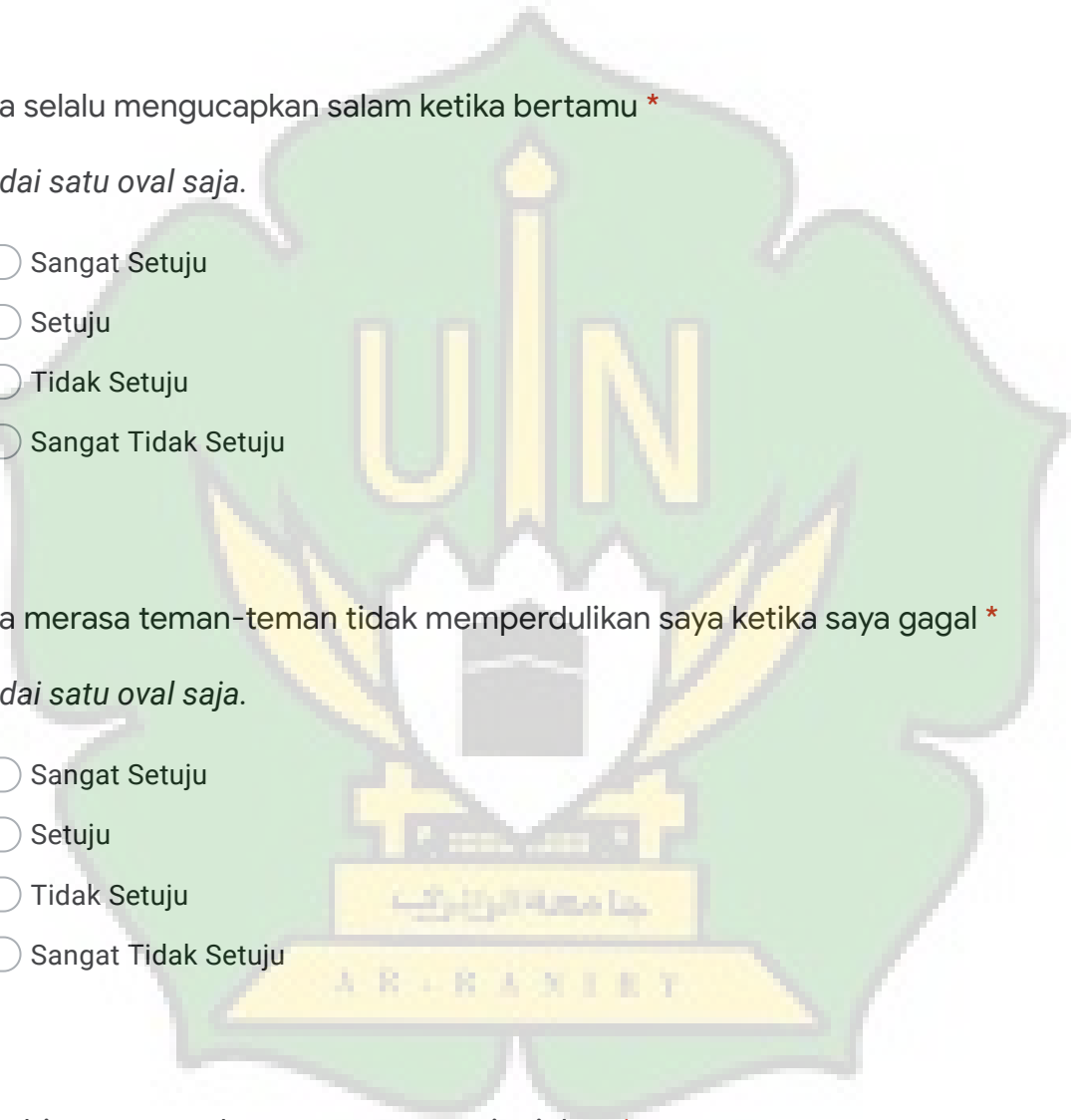
*Tandai satu oval saja.*

- Sangat Setuju  
 Setuju  
 Tidak Setuju  
 Sangat Tidak Setuju

33. Saya bisa menentukan apa yang saya inginkan \*

*Tandai satu oval saja.*

- Sangat Setuju  
 Setuju  
 Tidak Setuju  
 Sangat Tidak Setuju



34. Ketika ada tugas saya sering tidak mampu menyelesaikannya \*

*Tandai satu oval saja.*

- Sangat Setuju  
 Setuju  
 Tidak Setuju  
 Sangat Tidak Setuju

35. Saya merasa diterima di lingkungan masyarakat tempat saya tinggal \*

*Tandai satu oval saja.*

- Sangat Setuju  
 Setuju  
 Tidak Setuju  
 Sangat Tidak Setuju

36. Saya tidak pernah meminta bantuan dalam mengerjakan tugas \*

*Tandai satu oval saja.*

- Sangat Setuju  
 Setuju  
 Tidak Setuju  
 Sangat Tidak Setuju

37. Saya jarang dilibatkan dalam panitia kegiatan \*

*Tandai satu oval saja.*

- Sangat Setuju  
 Setuju  
 Tidak Setuju  
 Sangat Tidak Setuju

38. Saya tidak dapat membujuk teman untuk melakukan keinginan saya \*

*Tandai satu oval saja.*

- Sangat Setuju  
 Setuju  
 Tidak Setuju  
 Sangat Tidak Setuju

39. saya tidak memakai jilbab hingga menutupi dada \*

*Tandai satu oval saja.*

- Sangat Setuju  
 Setuju  
 Tidak Setuju  
 Sangat Tidak Setuju

40. Saya mampu memotivasi diri saya ketika sedang merasa malas \*

*Tandai satu oval saja.*

- Sangat Setuju  
 Setuju  
 Tidak Setuju  
 Sangat Tidak Setuju

41. Teman saya menerima saya apa adanya \*

*Tandai satu oval saja.*

- Sangat Setuju  
 Setuju  
 Tidak Setuju  
 Sangat Tidak Setuju

42. Saya memilih menyelesaikan tugas dulu baru kemudian shalat \*

*Tandai satu oval saja.*

- Sangat Setuju  
 Setuju  
 Tidak Setuju  
 Sangat Tidak Setuju

43. Keberadaan saya kurang diterima oleh masyarakat \*

*Tandai satu oval saja.*

- Sangat Setuju  
 Setuju  
 Tidak Setuju  
 Sangat Tidak Setuju

44. Saya mampu menyelesaikan tugas walaupun itu sulit \*

*Tandai satu oval saja.*

- Sangat Setuju  
 Setuju  
 Tidak Setuju  
 Sangat Tidak Setuju

45. Saya selalu menepati janji \*

*Tandai satu oval saja.*

- Sangat Setuju  
 Setuju  
 Tidak Setuju  
 Sangat Tidak Setuju

46. Saya tidak bisa menentukan apa yang saya inginkan \*

*Tandai satu oval saja.*

- Sangat Setuju  
 Setuju  
 Tidak Setuju  
 Sangat Tidak Setuju

47. Saya sering dilibatkan dalam kegiatan disekitar lingkungan saya \*

*Tandai satu oval saja.*

- Sangat Setuju  
 Setuju  
 Tidak Setuju  
 Sangat Tidak Setuju

48. Seharian-hari saya menggunakan jilbab hingga menutupi dada \*

*Tandai satu oval saja.*

- Sangat Setuju  
 Setuju  
 Tidak Setuju  
 Sangat Tidak Setuju

49. Saya tidak bisa menghentikan pikiran buruk tentang apa yang akan terjadi \*

*Tandai satu oval saja.*

- Sangat Setuju  
 Setuju  
 Tidak Setuju  
 Sangat Tidak Setuju

50. Saya tidak pernah meninggalkan ibadah wajib \*

*Tandai satu oval saja.*

- Sangat Setuju  
 Setuju  
 Tidak Setuju  
 Sangat Tidak Setuju

51. Saya sulit untuk menyelesaikan tugas seorang diri \*

*Tandai satu oval saja.*

- Sangat Setuju  
 Setuju  
 Tidak Setuju  
 Sangat Tidak Setuju

Bagian Tanpa Judul

52. Saya yakin dengan kemampuan yang saya miliki \*

*Tandai satu oval saja.*

- Sangat Setuju  
 Setuju  
 Tidak Setuju  
 Sangat Tidak Setuju



53. Saya bersedia meminta maaf atas kekacauan yang saya perbuat \*

*Tandai satu oval saja.*

- Sangat Setuju  
 Setuju  
 Tidak Setuju  
 Sangat Tidak Setuju

54. Saya sering memulai pembicaraan dengan orang yang baru saya kenal \*

*Tandai satu oval saja.*

- Sangat Setuju  
 Setuju  
 Tidak Setuju  
 Sangat Tidak Setuju

55. Jika ada masalah saya langsung menyalahkan orang lain \*

*Tandai satu oval saja.*

- Sangat Setuju  
 Setuju  
 Tidak Setuju  
 Sangat Tidak Setuju

56. Saya bersungguh-sungguh mendapatkan nilai yang memuaskan \*

*Tandai satu oval saja.*

- Sangat Setuju  
 Setuju  
 Tidak Setuju  
 Sangat Tidak Setuju

57. Meskipun sulit, saya percaya mampu menyelesaikannya \*

*Tandai satu oval saja.*

- Sangat Setuju  
 Setuju  
 Tidak Setuju  
 Sangat Tidak Setuju

58. Saya merasa bahwa saya adalah orang yang gagal \*

*Tandai satu oval saja.*

- Sangat Setuju  
 Setuju  
 Tidak Setuju  
 Sangat Tidak Setuju

59. Ketika menghadapi masalah yang berat saya berusaha berpikir jernih \*

*Tandai satu oval saja.*

- Sangat Setuju  
 Setuju  
 Tidak Setuju  
 Sangat Tidak Setuju

60. Saya pesimis untuk bisa meraih hasil terbaik dalam tugas saya \*

*Tandai satu oval saja.*

- Sangat Setuju  
 Setuju  
 Tidak Setuju  
 Sangat Tidak Setuju

61. Ketika saya ada kesulitan dalam pekerjaan, saya mampu menyelesaikan sendiri \*

*Tandai satu oval saja.*

- Sangat Setuju
- Setuju
- Tidak Setuju
- Sangat Tidak Setuju

62. Jika ada masalah saya akan mencari informasi terlebih dahulu untuk memperbaikinya \*

*Tandai satu oval saja.*

- Sangat Setuju
- Setuju
- Tidak Setuju
- Sangat Tidak Setuju

63. Saya enggan meminta maaf atas kekacauan yang saya perbuat \*

*Tandai satu oval saja.*

- Sangat Setuju
- Setuju
- Tidak Setuju
- Sangat Tidak Setuju

64. Saya tidak yakin mendapatkan nilai yang memuaskan setelah mengikuti ujian \*

*Tandai satu oval saja.*

- Sangat Setuju
- Setuju
- Tidak Setuju
- Sangat Tidak Setuju

65. Saya menghadapi setiap tantangan dengan tenang \*

*Tandai satu oval saja.*

- Sangat Setuju  
 Setuju  
 Tidak Setuju  
 Sangat Tidak Setuju

66. Saya bersikap masa bodoh ketika saya diberi teguran saat melakukan kesalahan \*

*Tandai satu oval saja.*

- Sangat Setuju  
 Setuju  
 Tidak Setuju  
 Sangat Tidak Setuju

67. Jika saya gagal dalam melakukan sesuatu saya takut untuk mencobanya kembali \*

*Tandai satu oval saja.*

- Sangat Setuju  
 Setuju  
 Tidak Setuju  
 Sangat Tidak Setuju

68. Saya membutuhkan bantuan orang lain untuk menyelesaikan pekerjaan saya \*

*Tandai satu oval saja.*

- Sangat Setuju  
 Setuju  
 Tidak Setuju  
 Sangat Tidak Setuju

69. Saya merasa tersinggung ketika pendapat saya ditolak dalam diskusi \*

*Tandai satu oval saja.*

- Sangat Setuju  
 Setuju  
 Tidak Setuju  
 Sangat Tidak Setuju

70. Saya pantang menyerah ketika mengalami kegagalan \*

*Tandai satu oval saja.*

- Sangat Setuju  
 Setuju  
 Tidak Setuju  
 Sangat Tidak Setuju

71. Saya yakin bahwa setiap orang memiliki sudut pandang masing-masing \*

*Tandai satu oval saja.*

- Sangat Setuju  
 Setuju  
 Tidak Setuju  
 Sangat Tidak Setuju

72. Saya putus asa ketika mendapatkan nilai yang bagus \*

*Tandai satu oval saja.*

- Sangat Setuju
- Setuju
- Tidak Setuju
- Sangat Tidak Setuju

73. Saya mencari informasi untuk menyelesaikan masalah \*

*Tandai satu oval saja.*

- Sangat Setuju
- Setuju
- Tidak Setuju
- Sangat Tidak Setuju

74. Jika saya dihadapkan dengan masalah yang besar, saya akan menyelesaikannya tanpa emosional \*

*Tandai satu oval saja.*

- Sangat Setuju
- Setuju
- Tidak Setuju
- Sangat Tidak Setuju

75. Masukan/ saran dari orang lain menjadi pertimbangan bagi saya \*

*Tandai satu oval saja.*

- Sangat Setuju
- Setuju
- Tidak Setuju
- Sangat Tidak Setuju

76. Saya menjelaskan sesuatu dengan menggunakan perasaan saya \*

*Tandai satu oval saja.*

- Sangat Setuju  
 Setuju  
 Tidak Setuju  
 Sangat Tidak Setuju

77. Saya akan bertanggung jawab apabila keliru dalam mengerjakan sesuatu \*

*Tandai satu oval saja.*

- Sangat Setuju  
 Setuju  
 Tidak Setuju  
 Sangat Tidak Setuju

78. Hasil musyawarah menjadi keputusan yang saya ambil \*

*Tandai satu oval saja.*

- Sangat Setuju  
 Setuju  
 Tidak Setuju  
 Sangat Tidak Setuju

79. Ketika saya di jauhi teman, saya langsung marah kepadanya tanpa berpikir panjang \*

*Tandai satu oval saja.*

- Sangat Setuju  
 Setuju  
 Tidak Setuju  
 Sangat Tidak Setuju

80. Kadang- kadang saya tidak bersedia memperbaiki jika salah dalam mengerjakan sesuatu \*

*Tandai satu oval saja.*

- Sangat Setuju  
 Setuju  
 Tidak Setuju  
 Sangat Tidak Setuju

81. Keputusan yang saya ambil merupakan yang terbaik \*

*Tandai satu oval saja.*

- Sangat Setuju  
 Setuju  
 Tidak Setuju  
 Sangat Tidak Setuju

82. Saya menerima konsekuensi dari keputusan yang saya pilih \*

*Tandai satu oval saja.*

- Sangat Setuju  
 Setuju  
 Tidak Setuju  
 Sangat Tidak Setuju

83. Saya selalu menjelaskan sesuatu dengan logis dan berdasarkan fakta \*

*Tandai satu oval saja.*

- Sangat Setuju  
 Setuju  
 Tidak Setuju  
 Sangat Tidak Setuju



84. Saya selalu memilih-milih dalam berteman \*

*Tandai satu oval saja.*

- Sangat Setuju  
 Setuju  
 Tidak Setuju  
 Sangat Tidak Setuju

85. Saya menerima setiap masukan dari orang lain pada tugas yang saya buat \*

*Tandai satu oval saja.*

- Sangat Setuju  
 Setuju  
 Tidak Setuju  
 Sangat Tidak Setuju

86. Saya sulit berteman dengan orang yang baru saya kenal \*

*Tandai satu oval saja.*

- Sangat Setuju  
 Setuju  
 Tidak Setuju  
 Sangat Tidak Setuju

87. Saya melakukan pekerjaan berdasarkan kemampuan saya \*

*Tandai satu oval saja.*

- Sangat Setuju  
 Setuju  
 Tidak Setuju  
 Sangat Tidak Setuju

88. Saya senang berteman dengan siapa saja \*

*Tandai satu oval saja.*

- Sangat Setuju
- Setuju
- Tidak Setuju
- Sangat Tidak Setuju

89. Saya tidak pernah mendengar komentar pada tugas yang saya buat \*

*Tandai satu oval saja.*

- Sangat Setuju
- Setuju
- Tidak Setuju
- Sangat Tidak Setuju

90. Setiap kritikan dan masukan dari orang lain saya jadikan motivasi \*

*Tandai satu oval saja.*

- Sangat Setuju
- Setuju
- Tidak Setuju
- Sangat Tidak Setuju

91. Saya menyanggupi semua pekerjaan walau pun saya tidak mampu mengerjakannya \*

*Tandai satu oval saja.*

- Sangat Setuju
- Setuju
- Tidak Setuju
- Sangat Tidak Setuju

92. Saya tidak memaksakan diri untuk sama seperti orang lain \*


*Tandai satu oval saja.*

- Sangat Setuju
- Setuju
- Tidak Setuju
- Sangat Tidak Setuju

---

Konten ini tidak dibuat atau didukung oleh Google.

Google Formulir





























RELIABILITY

```

/VARIABLES=VAR00001 VAR00002 VAR00003 VAR00004 VAR00005 VAR00006 VAR0000
7 VAR00008 VAR00009 VAR00010 VAR00011 VAR00012 VAR00013 VA
R00014 VAR00015 VAR00016 VAR00017 VAR00018 VAR00019 VAR00020 VAR00021 V
AR00022 VAR00023 VAR00024 VAR00025 VAR00026 VAR00027
VAR00028 VAR00029 VAR00030 VAR00031 VAR00032 VAR00033 VAR00034 VAR00035 VA
R00036 VAR00037 VAR00038 VAR00039 VAR00040
/SCALE('ALL VARIABLES') ALL
/MODEL=ALPHA
/STATISTICS=DESCRIPTIVE SCALE
/SUMMARY=TOTAL MEANS.
    
```

## Reliabilitas Tahap I Skala Harga Diri

[DataSet0]

### Scale: ALL VARIABLES

#### Case Processing Summary

		N	%
Cases	Valid	271	100.0
	Excluded <sup>a</sup>	0	.0
	Total	271	100.0

a. Listwise deletion based on all variables in the procedure.

#### Reliability Statistics

Cronbach's Alpha	Cronbach's Alpha Based on Standardized Items	N of Items
.918	.919	40

#### Item-Total Statistics

	Scale Mean if Item Deleted	Scale Variance if Item Deleted	Corrected Item-Total Correlation	Squared Multiple Correlation	Cronbach's Alpha if Item Deleted
VAR00001	111.7786	175.069	.619	.	.914
VAR00002	111.8413	176.238	.516	.	.915
VAR00003	111.9520	182.890	.295	.	.918
VAR00004	111.9483	173.894	.644	.	.914
VAR00005	112.5572	177.418	.474	.	.916
VAR00006	111.7565	181.370	.371	.	.917
VAR00007	112.0406	176.676	.493	.	.916
VAR00008	112.1919	178.452	.421	.	.916
VAR00009	111.9483	176.175	.588	.	.915
VAR00010	111.7638	174.463	.601	.	.914



**Item-Total Statistics**

	Scale Mean if Item Deleted	Scale Variance if Item Deleted	Corrected Item-Total Correlation	Squared Multiple Correlation	Cronbach's Alpha if Item Deleted
VAR00011	112.1402	174.973	.584	.	.915
VAR00012	112.2915	179.815	.385	.	.917
VAR00013	112.3100	172.592	.545	.	.915
VAR00014	111.7601	177.457	.494	.	.916
VAR00015	111.7306	175.338	.571	.	.915
VAR00016	111.7048	176.742	.503	.	.916
VAR00017	111.8893	178.832	.493	.	.916
VAR00018	112.1513	175.010	.638	.	.914
VAR00019	111.8745	181.184	.368	.	.917
VAR00020	111.7343	179.781	.349	.	.917
VAR00021	111.9852	175.548	.577	.	.915
VAR00022	111.9114	178.437	.481	.	.916
VAR00023	112.0517	175.205	.608	.	.914
VAR00024	111.7196	180.936	.363	.	.917
VAR00025	112.5756	190.616	-.211	.	.924
VAR00026	112.3506	173.599	.556	.	.915
VAR00027	112.4059	177.531	.484	.	.916
VAR00028	111.7934	177.461	.407	.	.917
VAR00029	111.9815	177.040	.523	.	.915
VAR00030	111.7601	177.168	.544	.	.915
VAR00031	112.0480	182.209	.228	.	.919
VAR00032	111.7712	178.510	.500	.	.916
VAR00033	111.8450	180.302	.349	.	.917
VAR00034	111.9151	178.708	.457	.	.916
VAR00035	112.2472	175.053	.549	.	.915
VAR00036	112.1365	178.333	.460	.	.916
VAR00037	111.7454	178.109	.395	.	.917
VAR00038	112.6273	179.509	.317	.	.918
VAR00039	111.7675	182.053	.197	.	.919
VAR00040	112.3911	179.869	.308	.	.918

**Scale Statistics**

Mean	Variance	Std. Deviation	N of Items
114.8819	186.867	13.66995	40

RELIABILITY

```

/VARIABLES=VAR00001 VAR00002 VAR00004 VAR00005 VAR00006 VAR00007 VAR0000
8 VAR00009 VAR00010 VAR00011 VAR00012 VAR00013 VAR00014 VA
R00015 VAR00016 VAR00017 VAR00018 VAR00019 VAR00020 VAR00021 VAR00022 V
AR00023 VAR00024 VAR00026 VAR00027 VAR00028 VAR00029
VAR00030 VAR00032 VAR00033 VAR00034 VAR00035 VAR00036 VAR00037 VAR00038 VA
R00040
/SCALE('ALL VARIABLES') ALL
    
```

```

/MODEL=ALPHA
/STATISTICS=DESCRIPTIVE SCALE
/SUMMARY=TOTAL MEANS.

```

## Reliabilitas Skala Harga Diri Tahap II

[DataSet0]

### Scale: ALL VARIABLES

#### Case Processing Summary

		N	%
Cases	Valid	271	100.0
	Excluded <sup>a</sup>	0	.0
	Total	271	100.0

a. Listwise deletion based on all variables in the procedure.

#### Reliability Statistics

Cronbach's Alpha	Cronbach's Alpha Based on Standardized Items	N of Items
.926	.926	36

#### Scale Statistics

Mean	Variance	Std. Deviation	N of Items
103.6974	177.693	13.33016	36

DATASET ACTIVATE DataSet1.

NEW FILE.

RELIABILITY

/VARIABLES=VAR00001 VAR00002 VAR00003 VAR00004 VAR00005 VAR00006 VAR00007 VAR00008 VAR00009 VAR00010 VAR00011 VAR00012 VAR00013 VAR00014 VAR00015 VAR00016 VAR00017 VAR00018 VAR00019 VAR00020 VAR00021 VAR00022 VAR00023 VAR00024 VAR00025 VAR00026 VAR00027 VAR00028 VAR00029 VAR00030 VAR00031 VAR00032 VAR00033 VAR00034 VAR00035 VAR00036 VAR00037 VAR00038 VAR00039 VAR00040 VAR00041

/SCALE('ALL VARIABLES') ALL

/MODEL=ALPHA

/STATISTICS=DESCRIPTIVE SCALE

/SUMMARY=TOTAL MEANS.

## Reliabilitas Skala Kepercayaan Diri Tahap I

[DataSet1]

### Scale: ALL VARIABLES

#### Case Processing Summary

		N	%
Cases	Valid	271	100.0
	Excluded <sup>a</sup>	0	.0
	Total	271	100.0

a. Listwise deletion based on all variables in the procedure.

#### Reliability Statistics

Cronbach's Alpha	Cronbach's Alpha Based on Standardized Items	N of Items
.909	.912	41

#### Item-Total Statistics

	Scale Mean if Item Deleted	Scale Variance if Item Deleted	Corrected Item-Total Correlation	Squared Multiple Correlation	Cronbach's Alpha if Item Deleted
VAR00001	115.6384	169.609	.603	.	.905
VAR00002	115.5166	169.599	.624	.	.905
VAR00003	116.4871	185.777	-.257	.	.916
VAR00004	115.7528	166.602	.712	.	.903
VAR00005	115.5683	175.157	.337	.	.908
VAR00006	115.5646	168.469	.653	.	.904
VAR00007	115.7565	168.452	.573	.	.905
VAR00008	115.6384	172.380	.505	.	.906

**Item-Total Statistics**

	Scale Mean if Item Deleted	Scale Variance if Item Deleted	Corrected Item-Total Correlation	Squared Multiple Correlation	Cronbach's Alpha if Item Deleted
VAR00009	116.0701	169.199	.526	.	.906
VAR00010	116.0258	174.470	.302	.	.909
VAR00011	115.6015	171.167	.615	.	.905
VAR00012	115.6458	167.733	.682	.	.904
VAR00013	116.1624	171.796	.423	.	.907
VAR00014	116.0111	172.774	.408	.	.907
VAR00015	115.8708	168.765	.553	.	.905
VAR00016	116.2546	170.931	.433	.	.907
VAR00017	116.5830	182.214	-.099	.	.914
VAR00018	116.2435	171.503	.434	.	.907
VAR00019	115.7343	171.403	.514	.	.906
VAR00020	115.2841	173.449	.419	.	.907
VAR00021	115.6162	172.830	.374	.	.908
VAR00022	115.6199	171.311	.569	.	.906
VAR00023	115.8967	169.552	.560	.	.905
VAR00024	115.6089	174.298	.418	.	.907
VAR00025	116.8708	181.157	-.043	.	.912
VAR00026	115.6162	172.074	.576	.	.906
VAR00027	115.7417	170.044	.583	.	.905
VAR00028	115.8155	167.603	.623	.	.904
VAR00029	116.0406	169.928	.549	.	.906
VAR00030	116.7601	181.035	-.036	.	.912
VAR00031	115.6347	173.959	.449	.	.907
VAR00032	115.7085	173.526	.442	.	.907
VAR00033	116.2325	167.653	.517	.	.906
VAR00034	115.7380	173.194	.489	.	.907
VAR00035	116.5092	172.762	.334	.	.909
VAR00036	115.6236	174.599	.358	.	.908
VAR00037	115.7196	171.521	.436	.	.907
VAR00038	116.0627	173.518	.404	.	.907
VAR00039	115.5793	172.696	.469	.	.907
VAR00040	116.4871	178.273	.081	.	.912
VAR00041	115.5904	169.487	.539	.	.906

**Scale Statistics**

Mean	Variance	Std. Deviation	N of Items
118.7970	180.822	13.44699	41

**RELIABILITY**

```

/VARIABLES=VAR00001 VAR00002 VAR00004 VAR00005 VAR00006 VAR00007 VAR0000
8 VAR00009 VAR00010 VAR00011 VAR00012 VAR00013 VAR00014 VA
R00015 VAR00016 VAR00018 VAR00019 VAR00020 VAR00021 VAR00022 VAR00023 V
AR00024 VAR00026 VAR00027 VAR00028 VAR00029 VAR00031
    
```

VAR00032 VAR00033 VAR00034 VAR00035 VAR00036 VAR00037 VAR00038 VAR00039 VAR00041

/SCALE('ALL VARIABLES') ALL  
 /MODEL=ALPHA  
 /STATISTICS=DESCRIPTIVE SCALE  
 /SUMMARY=TOTAL MEANS.

## Reliabilitas Skala Kepercayaan Diri Tahap II

[DataSet1]

### Scale: ALL VARIABLES

#### Case Processing Summary

		N	%
Cases	Valid	271	100.0
	Excluded <sup>a</sup>	0	.0
	Total	271	100.0

a. Listwise deletion based on all variables in the procedure.

#### Reliability Statistics

Cronbach's Alpha	Cronbach's Alpha Based on Standardized Items	N of Items
.930	.932	36

#### Item-Total Statistics

	Scale Mean if Item Deleted	Scale Variance if Item Deleted	Corrected Item-Total Correlation	Squared Multiple Correlation	Cronbach's Alpha if Item Deleted
VAR00001	104.8413	173.727	.626	.	.927
VAR00002	104.7196	173.714	.647	.	.927
VAR00004	104.9557	171.539	.686	.	.926
VAR00005	104.7712	179.229	.369	.	.930
VAR00006	104.7675	172.572	.674	.	.927
VAR00007	104.9594	173.143	.563	.	.928
VAR00008	104.8413	176.497	.531	.	.928
VAR00009	105.2731	173.836	.519	.	.928
VAR00010	105.2288	178.599	.325	.	.930
VAR00011	104.8044	175.417	.633	.	.927
VAR00012	104.8487	172.507	.666	.	.927
VAR00013	105.3653	176.596	.409	.	.929
VAR00014	105.2140	177.065	.422	.	.929
VAR00015	105.0738	173.698	.532	.	.928
VAR00016	105.4576	175.612	.426	.	.929

**Item-Total Statistics**

	Scale Mean if Item Deleted	Scale Variance if Item Deleted	Corrected Item-Total Correlation	Squared Multiple Correlation	Cronbach's Alpha if Item Deleted
VAR00018	105.4465	176.530	.409	.	.929
VAR00019	104.9373	175.503	.539	.	.928
VAR00020	104.4871	177.814	.431	.	.929
VAR00021	104.8192	177.549	.365	.	.930
VAR00022	104.8229	175.487	.591	.	.928
VAR00023	105.0996	173.409	.594	.	.927
VAR00024	104.8118	178.590	.436	.	.929
VAR00026	104.8192	176.341	.594	.	.928
VAR00027	104.9446	174.527	.585	.	.928
VAR00028	105.0185	172.426	.606	.	.927
VAR00029	105.2435	174.733	.533	.	.928
VAR00031	104.8376	178.181	.472	.	.929
VAR00032	104.9114	177.674	.468	.	.929
VAR00033	105.4354	172.565	.499	.	.929
VAR00034	104.9410	177.515	.504	.	.928
VAR00035	105.7122	177.221	.338	.	.930
VAR00036	104.8266	178.848	.378	.	.930
VAR00037	104.9225	175.694	.454	.	.929
VAR00038	105.2657	178.500	.379	.	.930
VAR00039	104.7823	176.808	.496	.	.928
VAR00041	104.7934	173.935	.542	.	.928

NPART TESTS

```

/K-S(NORMAL)=VAR00001 VAR00002 VAR00003 VAR00004 VAR00005 VAR00006 VAR00
007 VAR00008 VAR00009 VAR00010 VAR00011 VAR00012 VAR00013
VAR00014 VAR00015 VAR00016 VAR00017 VAR00018 VAR00019 VAR00020 VAR00021
VAR00022 VAR00023 VAR00024 VAR00025 VAR00026
VAR00027 VAR00028 VAR00029 VAR00030 VAR00031 VAR00032 VAR00033 VAR00034 VA
R00035 VAR00036 VAR00037 VAR00038 VAR00039 VAR00040 VAR000
41 VAR00042
/STATISTICS DESCRIPTIVES
/MISSING ANALYSIS.

```

Data Penelitian Skala Harga Diri

	X1	X2	X3	X4	X5	X6	X7	X8	X9	X10	X11	X12	X13	X14	X15	X16	X17	X18	X19	X20	X21	X22	X23	X24	X25	X26	X27	X28	X29	X30	X31	X32	X33	X34	X35	X36	TOTAL		
1	2	2	2	2	2	2	2	3	4	2	2	2	3	2	4	3	2	2	4	3	2	2	2	1	2	3	2	3	2	2	3	2	2	4	3	2	87		
2	3	3	4	3	3	2	3	3	4	2	3	2	4	3	4	2	3	2	4	4	3	3	3	2	3	4	3	3	4	3	2	2	3	4	1	3	107		
3	4	3	3	2	3	4	3	3	3	3	3	2	3	4	4	3	3	3	4	3	4	3	4	3	3	4	3	3	3	4	3	4	4	4	1	3	115		
4	4	4	3	1	3	4	3	4	3	3	3	1	4	4	3	2	3	4	3	3	4	3	4	2	2	4	3	3	3	3	2	1	2	3	2	3	106		
5	4	4	4	3	3	3	3	3	4	4	3	3	3	3	4	3	3	3	3	3	2	3	3	3	3	4	3	3	4	3	3	1	2	3	2	3	111		
6	2	3	3	2	3	4	2	3	2	2	2	3	2	4	3	2	2	3	2	2	2	3	3	3	2	4	2	3	3	3	2	2	2	4	1	2	92		
7	3	3	3	2	3	3	3	3	4	3	3	3	3	2	3	3	3	3	3	3	3	3	3	3	3	3	3	3	3	3	3	3	3	3	3	3	3	107	
8	4	3	4	3	4	4	2	4	4	2	2	4	4	4	4	4	4	3	4	4	3	4	3	3	2	4	4	4	4	4	3	2	3	4	2	1	121		
9	3	3	3	3	3	3	3	3	3	3	2	3	3	3	3	3	3	3	3	3	3	3	3	3	3	3	3	3	3	3	3	2	3	3	2	2	104		
10	3	4	4	3	3	3	3	4	4	4	4	3	2	4	4	4	3	3	3	3	3	4	3	4	4	3	2	3	3	4	4	3	3	4	2	2	3	3	118
11	3	4	3	3	4	4	3	3	4	4	2	3	3	4	4	3	3	3	4	3	3	3	3	3	3	2	4	3	4	3	3	3	4	2	4	4	3	118	
12	4	3	4	3	3	3	3	4	4	4	3	3	3	4	4	4	3	3	4	4	3	4	3	4	3	4	3	3	3	4	4	4	3	3	3	3	3	124	
13	3	3	2	3	3	3	3	3	3	2	3	3	3	2	3	3	3	3	3	3	3	3	3	3	3	3	3	3	3	3	3	3	3	3	3	3	2	104	
14	3	3	3	3	3	2	3	3	3	2	3	3	3	3	4	3	3	3	3	3	3	3	3	3	4	3	3	3	3	3	3	3	3	3	2	3	3	107	
15	3	3	3	2	3	2	2	3	3	3	2	2	3	3	3	3	2	3	3	3	3	2	3	2	2	3	3	3	3	3	3	2	3	3	2	3	1	94	
16	3	3	3	3	3	3	3	3	3	3	2	3	3	3	3	3	3	3	3	3	3	3	3	3	3	3	3	3	3	3	2	3	3	3	3	3	3	105	
17	4	3	3	3	3	2	3	3	2	3	3	3	4	4	3	3	3	3	4	3	3	3	3	3	3	3	2	3	3	3	3	3	2	3	4	3	3	109	
18	3	3	3	3	3	3	3	3	3	3	3	2	3	3	3	3	3	3	3	3	3	2	3	3	3	2	3	3	3	3	3	3	3	3	3	2	2	103	
19	3	3	3	3	4	3	3	3	2	2	3	2	3	3	2	3	3	3	4	2	4	3	4	3	3	3	3	3	3	3	3	3	3	3	3	2	3	106	
20	3	3	3	2	2	2	2	2	3	3	2	3	3	3	4	3	2	2	3	3	3	2	2	2	2	1	4	3	2	2	3	3	3	2	4	2	2	93	
21	3	4	3	3	4	4	3	3	4	4	2	3	3	4	4	3	3	3	4	3	3	3	3	3	2	4	3	4	3	3	3	4	2	4	4	4	3	118	
22	3	4	3	2	3	3	3	3	3	3	2	3	3	3	3	3	3	3	4	3	3	3	3	3	4	2	3	3	3	3	3	3	3	3	3	3	3	108	
23	3	4	3	2	3	3	2	3	3	3	2	2	3	4	4	3	3	3	4	3	3	3	3	2	2	3	3	4	3	4	4	3	3	4	1	2	107		
24	4	3	4	3	3	3	3	4	4	4	3	3	3	4	4	4	3	3	4	4	3	4	3	4	3	4	3	3	3	4	4	4	3	3	3	3	3	124	
25	4	4	4	3	3	4	2	4	4	4	3	4	4	4	3	4	3	4	3	4	3	4	4	4	2	3	4	4	4	4	3	3	3	3	4	3	4	126	
26	3	3	3	2	3	3	3	3	3	3	3	2	3	3	3	3	3	3	2	3	3	2	3	3	3	3	3	3	3	3	2	3	3	2	3	2	3	102	
27	4	1	3	2	4	3	3	3	4	2	4	4	4	3	4	4	4	4	3	4	4	4	4	4	2	3	4	4	4	4	4	4	4	4	4	3	4	127	
28	4	4	3	3	4	3	3	3	4	3	2	4	4	4	3	3	3	3	3	3	3	3	4	1	4	1	4	3	2	4	3	4	4	3	4	2	3	115	
29	3	3	3	2	3	3	2	2	2	2	3	3	3	3	2	3	3	3	3	3	2	3	2	3	2	3	3	3	2	3	3	2	3	3	1	3	95		
30	3	2	3	1	4	4	1	1	4	1	4	2	3	4	1	2	2	4	3	2	2	1	4	1	1	3	3	4	2	4	4	1	3	4	1	1	90		
31	3	3	3	2	3	3	3	3	2	3	3	2	3	3	3	3	3	3	3	3	3	3	3	3	3	3	3	3	3	3	3	3	3	3	2	3	104		
32	3	3	3	2	3	3	3	3	3	2	3	3	3	4	3	3	3	3	3	3	4	3	3	3	2	3	3	3	3	3	3	3	4	2	3	3	2	105	
33	4	3	4	2	3	3	2	3	3	3	3	3	3	3	4	3	2	3	3	2	3	3	3	3	3	3	3	3	3	3	3	3	3	3	3	2	3	106	
34	3	3	3	2	3	3	3	3	4	4	3	3	4	3	4	4	3	3	4	3	3	4	3	4	3	2	3	4	3	4	3	3	3	3	4	3	3	116	
35	3	3	3	2	4	3	3	3	4	3	3	1	4	3	3	3	3	3	3	3	3	4	3	3	3	3	3	4	3	3	3	2	3	3	1	3	107		
36	3	3	3	2	4	3	3	3	4	3	3	1	4	3	3	3	3	3	3	3	3	4	3	3	3	3	3	4	3	3	3	2	3	3	1	3	107		
37	3	2	3	2	3	2	3	4	2	1	2	2	2	3	2	4	3	3	3	2	3	3	3	4	2	4	2	3	3	3	2	1	3	4	2	2	95		
38	1	3	2	2	3	2	3	3	3	2	2	2	3	2	3	2	3	3	3	2	2	2	3	2	3	2	3	2	2	4	4	1	3	4	4	4	94		
39	3	3	3	2	3	3	3	3	4	3	2	4	4	4	4	4	3	3	2	4	3	3	3	3	3	4	3	3	4	2	3	3	3	4	3	3	114		
40	3	3	3	3	3	3	3	3	3	3	2	2	3	3	3	3	3	3	3	3	3	3	3	3	3	3	3	3	3	3	3	3	3	3	2	3	105		
41	3	3	3	3	4	2	3	4	2	2	2	3	3	3	3	3	3	3	2	3	4	3	3	4	2	2	3	4	3	3	3	3	3	2	3	2	3	106	

42	2	3	3	3	3	3	2	3	3	3	2	2	3	3	3	3	3	3	3	3	4	3	2	3	4	3	3	3	2	3	3	3	4	2	3	104		
43	4	3	3	2	3	3	3	3	3	4	2	4	3	3	4	4	3	3	3	3	3	4	3	2	4	3	3	3	3	3	3	2	4	3	2	111		
44	4	4	3	3	3	3	3	3	4	4	2	3	3	4	4	3	3	4	3	3	3	3	2	2	4	3	3	4	4	3	3	2	4	4	2	115		
45	4	3	4	3	3	3	3	3	4	3	3	3	3	2	4	3	3	3	3	3	3	3	3	4	3	4	2	3	3	2	3	3	4	4	2	111		
46	3	3	3	2	3	3	2	3	3	3	3	3	2	3	3	3	3	3	3	2	3	3	3	2	2	4	3	3	3	2	3	3	2	4	2	2	100	
47	4	4	4	2	4	3	3	3	2	3	2	4	4	4	3	3	4	3	4	4	3	4	3	3	3	3	4	3	4	2	3	3	3	2	3	117		
48	3	3	3	1	4	3	3	4	4	1	4	1	4	4	3	3	3	2	4	3	4	3	4	4	3	2	4	2	4	4	4	4	4	1	3	1	111	
49	3	3	3	2	3	3	3	3	3	3	2	3	3	3	3	3	3	3	3	2	3	3	3	3	3	3	3	3	3	2	3	3	2	3	2	103		
50	4	4	4	2	3	3	3	3	3	3	3	3	3	4	4	3	3	3	3	3	3	3	3	3	3	3	3	3	2	3	3	3	3	2	2	109		
51	3	3	2	2	3	3	2	2	3	2	3	2	1	2	2	2	2	3	4	2	3	2	3	2	2	2	3	2	3	3	2	3	3	2	2	88		
52	4	2	1	1	4	3	2	1	4	1	4	1	4	2	1	2	2	3	3	1	4	1	4	1	2	1	3	3	2	3	3	1	4	4	1	1	84	
53	4	4	4	3	4	2	4	4	4	3	3	4	4	3	3	3	4	4	3	4	3	3	3	3	4	3	3	3	4	3	3	3	4	2	3	121		
54	4	2	1	2	3	3	2	2	3	2	3	2	3	3	2	2	2	3	3	2	2	2	4	2	1	2	3	4	2	3	3	2	2	2	2	87		
55	4	4	4	3	3	3	1	4	4	4	4	3	4	4	4	4	4	4	3	4	4	4	3	4	4	3	4	4	4	3	4	4	4	3	3	130		
56	3	3	3	2	3	4	3	3	3	2	3	1	3	3	4	4	4	2	3	2	3	3	4	3	2	4	3	4	4	4	4	2	3	4	2	3	110	
57	3	3	3	3	3	4	3	4	4	3	3	4	4	4	4	3	3	3	3	4	4	3	4	4	4	3	4	4	4	3	4	4	3	3	3	127		
58	4	3	4	2	3	3	2	3	3	3	3	3	2	3	3	4	3	3	3	4	3	4	2	3	4	3	3	3	3	3	2	4	3	2	110			
59	3	4	3	3	3	4	3	3	3	3	4	2	4	3	4	4	3	3	3	2	4	4	4	3	3	4	4	3	4	3	3	4	3	3	4	3	121	
60	3	4	3	2	3	2	3	3	4	3	3	4	3	3	4	3	3	3	3	2	4	4	3	3	4	3	3	4	3	3	4	3	3	3	4	3	115	
61	4	4	4	3	3	4	4	3	4	3	2	3	3	4	3	4	3	3	3	3	4	4	3	4	3	3	4	4	3	3	4	4	3	3	4	3	123	
62	4	4	4	3	4	3	3	4	4	3	2	4	4	3	4	3	3	4	4	3	2	2	4	2	2	2	3	3	4	3	3	2	2	3	2	1	110	
63	3	3	3	2	3	3	3	4	3	3	2	1	4	3	4	3	2	3	4	3	4	3	3	2	2	2	3	4	3	3	4	3	3	2	2	1	103	
64	4	3	4	2	4	2	3	4	4	3	3	4	4	4	4	4	3	4	3	3	3	3	4	3	3	1	3	4	4	3	4	3	4	1	3	2	117	
65	2	3	3	1	2	2	3	2	3	2	2	2	3	3	4	2	2	2	4	3	3	3	3	2	2	3	3	3	3	2	2	2	2	2	2	90		
66	4	3	4	3	4	3	3	3	4	3	3	3	4	4	4	3	3	3	3	3	4	4	3	4	4	3	4	4	4	3	3	4	4	4	2	3	125	
67	4	4	4	3	3	3	3	3	4	3	2	3	3	4	4	3	3	3	3	3	3	3	3	4	3	3	3	3	3	3	3	3	3	3	3	3	114	
68	3	4	3	3	4	3	3	3	4	3	3	1	4	4	4	4	3	3	3	4	3	3	3	2	3	3	3	3	3	3	2	3	3	2	2	110		
69	3	3	3	3	3	3	2	2	3	3	3	3	3	3	3	3	3	3	3	3	3	3	3	3	3	3	3	3	4	3	4	3	3	3	3	3	108	
70	4	4	4	4	4	3	4	4	4	4	3	4	4	4	4	3	3	4	4	4	4	4	3	2	3	4	3	4	3	4	3	4	3	3	2	2	127	
71	2	3	3	3	3	3	3	3	3	2	2	3	3	3	3	3	2	3	3	3	3	3	3	3	3	3	3	3	3	3	3	3	2	3	3	2	101	
72	3	4	3	2	3	3	3	3	3	3	2	2	3	4	3	3	3	3	4	3	3	3	3	3	3	2	1	3	3	3	3	3	3	3	1	2	102	
73	3	4	4	2	4	4	3	4	4	3	3	4	4	3	4	3	3	3	2	3	3	3	3	2	3	3	3	4	2	3	3	3	3	3	3	3	114	
74	4	4	4	3	3	3	3	3	4	3	3	3	3	4	4	3	3	3	4	3	3	4	3	3	4	3	3	4	4	4	3	3	4	3	4	3	122	
75	2	3	3	1	2	2	3	2	3	2	2	2	2	3	3	4	2	2	2	4	3	3	3	3	2	2	3	3	3	3	2	2	2	2	2	2	90	
76	3	2	3	2	3	3	3	4	4	2	2	2	2	3	3	3	3	2	2	3	3	4	3	3	2	2	3	3	3	3	4	3	3	3	2	1	101	
77	4	4	4	2	4	4	3	4	4	2	2	4	4	4	4	4	4	3	3	4	4	4	3	4	4	2	4	4	4	4	4	4	4	4	3	3	130	
78	3	3	3	2	3	2	2	3	3	3	2	3	3	3	3	3	3	3	3	3	3	3	3	2	2	3	3	3	3	3	3	3	3	3	4	2	2	101
79	3	4	3	3	3	3	3	3	3	2	3	3	4	4	3	3	3	4	4	4	2	3	4	3	3	3	3	4	3	4	2	3	3	2	2	112		
80	4	4	4	2	4	3	4	4	4	3	3	4	4	1	3	3	3	3	3	3	3	3	3	4	3	3	4	3	3	3	2	3	3	3	1	1	2	110
81	4	3	4	3	3	3	3	4	3	2	3	3	3	4	3	3	3	4	3	3	3	4	3	3	3	3	3	3	3	3	3	3	3	3	4	3	3	114
82	3	3	3	3	3	4	3	3	3	3	2	4	4	4	4	3	3	3	3	3	3	3	3	3	3	2	3	4	3	3	3	3	3	2	2	3	109	
83	2	2	2	2	3	2	3	3	2	2	3	1	4	4	3	3	3	3	4	3	3	3	3	2	3	2	1	4	3	3	3	3	2	2	1	2	94	
84	4	4	4	1	3	2	2	3	4	1	3	4	3	4	4	2	3	2	4	3	3	4	4	1	2	4	4	3	3	4	2	3	2	4	1	4	108	



85	3	3	2	3	3	3	2	2	3	2	3	2	3	3	2	2	2	3	3	2	3	2	3	2	2	2	3	3	2	3	3	2	3	3	2	2	91		
86	3	3	3	2	3	2	3	3	3	3	2	3	3	3	3	3	3	3	3	3	2	3	3	2	2	3	3	3	3	3	2	2	2	3	3	3	99		
87	4	4	3	2	3	3	2	3	4	2	3	3	4	3	3	3	3	4	4	3	3	3	3	3	3	3	4	4	3	3	3	3	3	3	4	2	2	112	
88	4	4	3	3	3	4	3	3	4	4	3	4	3	4	4	4	4	4	4	3	3	4	3	2	3	4	4	3	3	4	4	3	2	4	2	4	124		
89	3	3	3	2	3	3	3	3	3	3	2	3	3	3	4	3	3	3	3	3	4	3	3	2	3	3	3	3	3	3	3	3	3	3	2	3	106		
90	3	3	3	2	4	2	2	3	3	3	2	3	3	4	3	3	3	3	3	3	3	3	3	2	3	3	3	3	3	3	3	3	3	3	2	3	104		
91	2	2	2	2	3	2	3	3	2	2	3	1	4	4	3	3	3	3	3	3	4	3	3	3	2	3	2	1	4	3	3	3	3	2	2	1	2	94	
92	4	4	4	2	4	4	4	4	4	4	4	4	4	4	4	4	4	4	4	4	4	4	4	4	2	4	4	4	4	4	4	4	4	4	4	4	3	139	
93	3	3	4	3	3	3	3	3	4	4	3	3	3	3	3	4	3	3	4	3	3	4	3	4	3	3	4	3	3	3	3	3	4	4	3	3	120		
94	3	3	3	3	3	3	3	3	3	3	2	3	2	3	3	3	3	3	2	3	3	3	3	2	3	3	4	3	3	3	3	3	3	2	3	3	3	104	
95	3	3	2	2	3	3	2	2	2	2	2	3	3	3	3	3	3	3	3	3	3	2	2	3	3	3	3	3	3	2	3	3	2	2	3	2	3	95	
96	3	3	3	3	3	3	3	3	4	2	3	3	3	3	3	3	3	3	4	3	3	3	3	4	2	4	3	3	3	4	4	3	3	1	3	2	109		
97	2	3	2	2	3	2	2	3	3	2	2	1	3	3	3	3	2	3	4	3	3	2	3	2	2	3	3	3	4	1	3	3	3	3	1	1	91		
98	4	4	4	2	3	3	4	4	4	4	3	4	3	4	4	3	4	4	3	3	4	4	4	3	2	3	1	4	4	3	3	3	3	4	3	4	3	123	
99	2	3	1	2	1	2	2	1	1	2	1	3	1	2	2	3	1	2	3	1	2	2	3	1	1	4	2	1	3	2	3	2	2	4	1	3	72		
100	3	3	3	3	3	3	3	3	3	3	3	2	2	3	3	3	3	3	2	3	3	3	3	3	3	2	3	3	3	3	3	3	3	2	3	3	102		
101	3	3	3	2	3	3	3	3	3	3	3	2	2	3	3	3	3	3	3	3	3	3	3	3	3	3	3	3	3	3	3	3	2	3	3	3	102		
102	3	3	3	3	3	3	4	4	4	4	3	3	4	4	4	4	4	4	3	4	4	4	4	3	4	3	4	3	4	4	3	4	4	3	4	2	3	126	
103	4	4	4	4	4	4	3	3	4	3	3	4	4	3	3	3	1	4	2	3	4	3	3	1	3	3	2	4	4	3	3	3	2	3	3	2	113		
104	3	4	3	2	3	2	2	3	3	2	2	1	3	3	3	3	4	3	3	3	3	2	3	1	2	4	3	3	3	3	2	3	2	2	4	1	96		
105	3	4	3	3	3	3	3	4	3	3	2	4	4	4	4	4	4	3	3	3	4	3	3	3	3	4	2	4	3	3	3	3	2	3	3	2	114		
106	3	4	3	2	3	3	3	4	3	3	4	4	3	4	3	3	3	3	3	3	3	3	3	3	3	4	3	3	3	2	3	3	3	3	3	3	112		
107	2	3	2	1	3	1	2	3	2	3	2	3	3	2	4	2	4	4	3	3	2	3	2	2	3	3	4	3	2	3	2	2	3	2	1	92			
108	4	4	2	3	3	3	3	3	2	3	3	1	4	4	2	3	3	4	4	4	4	4	4	4	3	2	2	4	4	4	4	4	2	3	2	1	3	112	
109	3	4	3	3	3	2	3	3	3	4	3	2	3	3	3	3	3	3	3	2	3	3	3	2	3	4	3	3	4	3	3	3	2	4	3	2	107		
110	4	4	4	4	4	3	4	4	4	4	3	4	3	4	4	3	4	4	4	4	4	4	1	3	3	4	4	4	4	3	4	3	3	3	2	3	128		
111	3	3	3	2	4	3	3	3	3	3	2	4	3	4	3	3	3	4	3	3	3	4	3	3	3	4	3	3	3	3	3	3	2	4	3	3	112		
112	2	3	2	1	2	2	3	3	2	2	2	3	3	4	1	2	3	2	3	3	3	3	3	3	1	2	3	2	2	3	4	1	4	2	3	1	4	89	
113	4	4	4	3	3	4	3	3	4	4	3	4	4	4	4	4	4	3	3	4	4	3	4	4	3	3	4	3	3	3	4	4	3	2	4	1	2	123	
114	3	4	3	3	3	2	3	3	3	4	3	2	3	3	3	3	3	3	3	2	3	3	3	2	3	4	3	3	4	3	3	3	2	4	3	2	107		
115	4	3	2	3	4	4	4	3	4	4	4	4	4	4	4	4	4	4	3	3	4	3	4	4	2	1	3	3	2	3	3	4	1	4	1	2	2	115	
116	2	3	2	2	3	2	3	3	2	3	2	2	2	3	3	3	3	2	3	2	3	3	3	3	3	3	2	3	3	3	3	2	3	3	2	3	2	94	
117	3	3	3	2	4	3	3	4	3	3	3	2	2	3	3	4	3	3	3	3	3	3	3	3	3	3	4	4	3	3	4	2	3	3	2	3	2	107	
118	3	4	4	3	3	4	2	4	3	4	3	2	3	3	3	3	2	3	3	3	3	2	3	3	2	2	4	3	4	3	3	2	1	4	3	1	104		
119	3	4	3	2	2	4	2	3	3	3	2	4	3	4	3	4	3	4	4	3	2	3	1	4	3	4	4	3	4	4	3	1	3	4	2	3	111		
120	4	3	3	2	3	3	3	3	4	3	2	3	3	4	3	2	2	3	3	3	3	3	3	3	2	3	3	3	2	3	2	2	3	4	2	3	103		
121	3	3	3	2	3	3	3	3	2	3	3	3	3	3	3	3	3	2	3	3	3	3	3	3	3	3	3	3	3	3	3	3	3	3	2	3	104		
122	3	3	3	3	3	3	3	3	2	3	3	3	3	3	3	3	3	3	3	3	3	3	3	3	3	4	3	3	2	3	3	3	3	3	3	3	2	106	
123	3	2	3	2	2	2	3	2	2	3	2	2	2	3	3	3	2	3	3	2	2	3	2	3	2	3	3	4	2	3	2	3	3	2	2	3	2	4	92
124	3	3	3	1	3	3	2	3	3	2	2	2	4	3	4	3	1	4	4	3	3	1	4	2	2	2	3	4	3	3	3	2	2	2	2	1	95		
125	2	3	2	2	3	2	3	3	2	3	2	2	2	3	3	3	3	2	3	2	3	3	3	3	3	3	2	3	3	3	3	2	3	3	2	2	94		
126	4	1	3	1	3	3	1	3	4	2	2	2	3	3	3	4	2	3	3	3	3	3	2	4	2	2	3	3	2	4	3	2	3	3	1	1	94		
127	4	4	4	3	3	3	3	3	3	3	2	3	4	4	4	4	3	3	3	4	3	3	3	2	3	3	3	3	3	3	3	2	3	3	2	1	110		

128	2	2	1	3	3	3	3	3	2	2	2	1	3	3	3	3	2	3	2	1	3	3	3	2	2	3	3	3	3	3	2	3	1	2	89			
129	3	2	2	1	2	3	2	2	2	2	2	3	2	3	2	3	2	2	3	2	2	2	3	2	2	2	2	2	2	2	2	2	2	2	89			
130	3	3	2	3	3	3	2	3	3	3	2	3	3	2	3	2	1	4	2	2	2	2	3	4	4	2	3	2	3	2	2	1	3	3	4	1	93	
131	2	2	2	2	4	2	2	4	3	2	1	2	3	3	4	3	2	2	4	3	2	2	3	2	2	2	3	3	3	2	3	1	2	3	2	1	88	
132	3	3	3	3	3	3	3	3	3	3	2	2	3	3	3	3	3	3	3	3	3	3	3	2	3	3	3	3	3	3	2	2	3	2	3	102		
133	3	3	3	2	3	3	2	3	3	3	3	3	3	3	3	3	2	3	3	3	3	3	2	2	2	3	3	3	3	3	3	3	2	2	2	99		
134	3	3	3	2	3	2	3	2	2	2	3	3	2	2	2	2	2	3	3	3	3	2	3	2	2	3	3	3	2	2	3	2	3	2	3	3	91	
135	3	4	3	3	3	4	4	3	4	3	3	3	3	4	4	4	2	3	1	3	3	3	3	2	2	2	3	3	3	3	3	3	2	3	3	3	108	
136	4	4	4	2	3	3	3	3	3	4	2	2	4	4	4	3	3	2	4	4	4	3	4	1	2	4	3	4	4	3	3	3	2	4	2	3	114	
137	4	3	3	1	3	2	2	3	3	3	3	2	3	3	3	3	2	3	3	4	2	2	3	2	2	3	3	3	2	2	3	2	3	2	2	1	93	
138	4	4	4	1	4	4	4	4	4	4	2	2	4	4	4	4	4	3	3	4	4	3	4	3	4	3	4	4	4	4	4	4	4	3	1	2	126	
139	3	2	3	2	3	2	3	3	2	2	2	1	4	2	3	2	2	2	4	3	3	2	3	2	2	2	3	3	3	3	2	2	2	2	2	2	88	
140	3	3	2	2	2	2	3	2	3	2	1	3	2	4	3	3	3	4	4	3	3	3	4	3	3	2	4	3	3	3	2	3	3	3	1	3	100	
141	2	3	2	2	1	1	2	2	3	3	2	2	2	3	3	3	2	2	4	2	4	3	3	3	1	4	3	3	3	3	1	2	3	1	3	89		
142	4	3	2	3	3	3	3	3	3	3	3	3	3	4	3	2	3	3	3	3	3	3	3	3	3	2	4	3	3	3	3	3	3	3	4	2	2	107
143	3	2	3	1	4	4	2	2	4	1	4	1	4	2	1	2	2	4	3	2	2	2	2	2	2	3	2	3	1	3	2	1	3	3	2	1	85	
144	4	3	4	4	3	3	4	4	4	3	3	3	3	4	4	4	4	4	4	4	4	4	3	4	4	4	3	4	4	3	4	4	3	4	3	4	130	
145	3	4	3	3	4	3	3	3	4	3	3	3	4	4	3	3	3	4	4	3	3	3	3	3	3	3	4	4	3	3	3	3	4	3	3	4	117	
146	4	4	3	2	4	3	2	2	4	2	4	2	4	3	2	3	3	3	4	1	3	3	4	2	2	3	4	4	3	4	4	3	2	4	1	1	106	
147	3	3	2	2	3	2	2	2	1	3	3	3	2	3	2	3	2	2	4	3	4	2	3	3	2	4	4	3	3	3	3	3	2	3	3	3	98	
148	3	3	3	3	3	4	4	2	1	4	3	2	3	3	3	3	2	3	4	1	4	3	2	2	3	2	2	4	2	3	2	2	3	3	1	1	96	
149	3	4	3	4	3	3	3	3	1	2	3	2	2	1	1	2	1	3	1	2	4	1	4	2	2	2	2	2	1	2	3	2	3	3	2	4	2	86
150	3	3	3	3	3	4	4	3	3	4	3	4	4	4	4	4	4	3	4	4	4	4	1	4	4	3	1	4	4	4	4	4	3	4	4	3	3	125
151	2	4	3	2	4	2	2	3	3	3	2	2	3	2	2	2	3	2	3	3	3	3	3	2	2	4	1	3	3	4	3	3	2	3	4	3	3	98
152	3	2	3	3	2	3	3	3	3	2	2	2	3	3	2	3	2	2	2	2	3	3	2	2	2	3	1	3	4	3	2	4	2	2	3	4	93	
153	2	2	2	2	2	2	4	3	3	3	3	3	3	3	2	2	3	1	3	3	3	2	3	3	3	2	3	3	2	3	1	3	2	2	2	3	3	91
154	4	4	4	2	4	3	4	4	3	3	3	4	3	3	4	4	4	4	4	1	4	1	4	4	3	3	4	4	4	3	4	1	4	3	3	3	121	
155	4	1	4	3	3	2	4	3	3	4	3	4	4	4	3	3	3	3	4	4	3	3	1	4	3	4	3	3	4	3	3	3	3	4	3	3	115	
156	3	2	2	2	3	3	2	3	3	2	2	2	3	3	3	2	3	2	4	3	3	3	4	3	2	3	3	3	3	3	3	2	3	4	4	1	2	98
157	3	3	3	1	3	4	2	2	3	3	2	2	3	2	3	3	2	3	3	2	3	2	3	2	1	2	3	3	3	2	3	2	2	2	2	2	1	88
158	3	3	3	2	3	3	3	3	4	2	3	2	4	3	3	2	3	3	4	3	2	2	3	2	2	4	2	3	3	3	2	2	2	4	2	2	99	
159	3	3	3	1	3	3	2	3	4	3	2	3	3	4	4	3	2	4	2	3	3	2	3	2	3	3	4	2	2	3	2	2	4	2	1	98		
160	3	2	3	2	3	2	3	3	2	3	2	3	3	3	3	2	3	3	3	3	3	3	3	3	3	3	3	3	2	4	4	3	2	2	2	1	3	97
161	3	3	3	3	3	3	3	3	3	2	3	4	3	3	3	3	3	3	3	4	3	2	3	3	3	3	4	3	3	3	3	2	3	3	2	107		
162	3	3	3	2	3	1	2	3	3	3	2	3	2	2	4	2	2	3	2	3	2	2	3	2	1	2	1	2	3	3	2	2	2	2	1	1	2	82
163	3	3	2	2	3	3	2	2	4	2	3	3	4	4	3	2	3	3	3	3	4	3	3	3	3	2	3	4	3	4	2	4	3	3	1	3	105	
164	3	3	3	1	3	3	3	3	3	3	2	3	3	3	3	3	3	3	3	3	3	3	4	3	2	2	3	4	4	3	3	3	3	2	2	103		
165	3	2	3	1	2	4	2	2	3	2	2	1	3	4	3	3	2	3	3	2	3	3	3	2	2	3	3	4	3	4	3	4	3	3	2	4	2	96
166	3	4	3	1	3	3	2	4	3	3	2	2	4	3	4	3	1	3	3	3	3	2	3	2	1	3	3	3	3	2	2	2	3	2	2	96		
167	2	2	2	2	2	3	3	3	3	2	2	3	2	3	3	3	3	3	3	3	2	2	3	3	2	3	3	3	2	3	2	3	2	3	3	2	94	
168	3	3	3	2	3	2	3	2	2	3	3	2	3	3	3	2	3	3	3	2	3	3	2	3	3	4	3	3	2	3	2	2	2	4	1	3	96	
169	4	4	4	1	4	4	4	4	4	4	2	2	4	4	4	4	4	4	3	3	4	4	3	4	3	4	4	4	4	4	4	4	4	4	3	1	2	126
170	4	3	3	2	3	4	3	3	3	3	2	3	4	4	3	3	3	4	3	4	3	4	3	4	3	3	4	3	3	3	4	4	1	3	115			

171	3	2	3	2	3	2	3	3	2	2	2	1	4	2	3	2	2	2	4	3	3	2	3	2	2	2	3	3	3	3	2	2	2	2	2	2	2	88				
172	3	2	3	2	3	1	3	3	3	2	2	2	3	3	3	3	3	3	3	3	3	2	3	2	2	3	3	3	3	3	3	2	2	2	2	2	3	2	2	91		
173	3	3	4	2	3	3	3	3	3	3	3	3	3	3	3	3	2	3	3	3	3	3	3	3	3	3	3	3	3	3	3	3	3	3	3	3	2	2	105			
174	3	2	2	2	3	2	2	2	3	2	2	2	3	3	3	2	2	3	3	2	3	2	3	2	2	2	3	3	2	3	2	2	3	3	2	2	3	2	87			
175	3	2	3	2	3	3	3	3	3	3	3	2	3	3	3	3	3	3	3	3	3	2	3	2	3	3	3	3	3	3	3	3	3	2	2	2	3	2	3	99		
176	3	2	3	2	3	1	3	3	3	2	2	2	3	3	3	3	3	2	3	3	3	2	3	2	2	3	3	3	3	2	2	2	2	2	2	3	2	2	91			
177	2	2	2	1	3	2	2	3	3	2	2	2	3	3	3	3	1	3	3	3	2	2	4	1	2	2	2	3	2	2	3	1	3	2	1	3	2	1	2	82		
178	3	3	2	2	3	3	2	3	3	2	3	2	3	3	3	3	3	3	3	2	3	3	3	2	1	3	3	3	2	3	3	2	3	3	2	3	3	2	2	95		
179	4	3	2	2	4	3	2	2	3	2	4	1	3	3	2	2	2	3	3	2	3	2	4	1	2	2	4	3	2	3	3	2	3	4	2	3	4	2	1	93		
180	2	3	2	1	2	3	1	3	2	2	1	2	2	2	2	2	2	1	3	4	2	1	3	2	2	1	2	3	2	3	4	3	2	3	2	2	4	3	2	4	81	
181	2	2	2	2	3	2	2	2	2	2	2	1	2	2	3	3	2	3	2	2	2	2	2	3	1	2	3	2	2	3	4	2	2	2	2	2	2	2	2	79		
182	4	4	3	3	3	3	2	3	4	3	3	2	4	4	4	4	3	3	3	4	3	3	3	4	3	3	4	3	4	3	3	3	3	3	2	3	3	2	2	113		
183	4	3	3	3	3	3	3	3	4	2	3	2	3	4	4	4	3	3	3	3	3	3	3	4	2	3	3	3	3	3	4	4	3	3	4	3	3	4	3	3	114	
184	3	3	3	3	4	3	3	3	4	3	3	3	4	3	3	4	3	3	3	3	4	3	3	2	3	3	4	4	4	4	4	4	4	3	3	3	3	3	3	117		
185	2	2	2	2	3	2	2	3	3	3	4	1	2	2	3	3	2	3	3	2	3	3	3	1	1	2	2	2	3	2	4	3	3	2	2	3	2	2	3	88		
186	3	3	3	3	4	3	2	3	3	3	3	3	3	3	3	3	3	3	3	3	3	3	3	3	3	3	3	3	3	3	3	3	3	3	3	3	3	3	2	107		
187	3	3	3	2	4	4	3	2	3	3	3	3	3	3	3	2	3	3	3	3	3	3	2	3	3	3	3	3	3	3	4	3	3	3	3	3	4	1	2	105		
188	4	4	4	4	4	3	1	4	4	4	4	4	4	4	4	4	4	4	4	4	4	4	4	4	4	4	4	4	4	4	4	4	4	4	4	4	4	4	4	4	139	
189	3	3	3	2	3	3	2	3	3	3	2	3	2	3	3	3	3	3	3	3	3	3	3	3	3	2	3	3	2	3	3	3	3	3	3	3	3	3	2	3	101	
190	2	3	2	2	3	2	2	2	2	2	2	4	2	4	3	3	3	2	3	3	3	2	3	2	2	2	2	2	1	1	3	2	3	2	2	1	2	3	2	3	83	
191	3	3	3	3	4	4	1	3	4	2	3	3	3	3	3	2	3	3	3	3	3	2	3	2	3	3	4	1	3	2	3	3	2	3	3	2	3	3	2	2	100	
192	3	3	3	3	3	3	3	3	3	3	3	3	3	3	3	3	3	3	3	3	3	3	3	3	3	3	3	3	3	3	3	3	3	3	2	3	3	3	3	3	107	
193	3	3	3	2	3	3	3	3	3	3	2	2	3	3	3	3	3	3	3	3	3	3	2	3	3	3	2	3	3	2	2	2	3	3	2	2	3	3	2	2	98	
194	3	3	3	2	3	2	3	3	3	2	2	2	3	3	3	3	3	3	3	3	3	3	3	3	3	3	3	2	3	3	3	3	3	3	2	3	3	3	3	3	2	100
195	3	3	2	2	3	3	3	3	3	2	3	2	3	3	3	3	2	3	2	3	3	3	2	3	3	2	3	3	3	3	3	3	3	2	3	3	3	3	2	3	99	
196	3	3	2	2	3	2	3	2	3	2	3	2	3	3	2	2	3	3	3	2	3	2	3	2	3	2	2	2	2	2	2	3	2	3	3	2	3	3	2	3	91	
197	3	3	2	2	3	3	3	3	3	3	2	2	3	3	3	3	2	3	3	2	3	3	3	2	2	3	3	3	3	3	3	3	3	3	3	3	2	2	3	2	96	
198	4	4	4	2	3	3	2	4	4	3	2	3	4	4	4	4	3	3	4	3	2	4	2	4	3	3	4	3	3	4	2	3	2	2	4	2	2	4	2	2	112	
199	3	3	3	2	3	3	3	3	3	4	2	3	3	3	3	3	3	3	3	3	4	3	3	3	2	2	3	3	3	3	3	3	3	3	3	2	3	3	3	3	105	
200	2	2	2	2	3	2	2	2	2	2	2	1	2	2	3	3	2	3	2	2	2	2	3	1	2	3	2	2	3	4	2	2	4	3	1	3	4	2	2	82		
201	3	3	3	2	3	4	3	3	4	3	3	3	4	4	4	4	4	3	4	4	3	3	4	4	3	3	3	3	3	3	3	3	3	3	3	3	3	3	3	2	3	116
202	3	3	3	2	3	3	2	3	3	2	3	3	3	3	3	3	3	3	3	3	2	2	3	3	2	3	3	3	3	3	3	3	2	3	3	2	3	3	2	2	99	
203	3	3	3	3	3	2	3	3	2	4	2	3	3	3	3	3	2	3	3	3	3	3	2	3	2	3	2	2	2	3	4	2	3	2	2	3	4	2	2	2	96	
204	4	4	4	3	4	4	4	4	4	4	4	4	4	4	4	4	4	4	4	4	4	4	4	4	4	4	4	4	4	4	4	4	4	4	4	4	4	4	4	4	4	140
205	4	4	4	2	3	3	3	3	3	4	3	3	3	3	3	3	3	3	3	3	3	3	3	2	2	4	3	3	3	3	3	3	3	2	4	2	4	2	3	109		
206	3	3	2	3	3	3	2	3	3	2	3	4	3	3	4	3	3	4	3	2	3	3	2	3	3	3	4	3	3	2	3	3	2	2	3	2	2	3	2	3	102	
207	4	4	4	3	3	3	3	3	3	3	3	2	3	4	4	3	3	3	3	3	3	3	3	3	3	3	3	3	3	3	3	3	3	3	3	3	3	3	3	2	2	110
208	3	3	2	2	3	3	2	2	3	2	3	2	3	3	3	3	4	1	3	2	3	2	3	2	2	2	3	3	3	3	3	3	2	2	2	3	3	3	2	2	93	
209	3	1	4	4	4	4	1	4	4	4	4	4	4	4	4	4	4	4	4	4	4	4	4	4	4	4	4	4	4	4	4	4	4	4	4	4	4	4	4	4	4	136
210	4	4	4	3	3	4	2	3	4	3	3	3	3	3	4	3	3	3	3	3	3	3	3	3	3	3	4	3	3	3	3	3	3	3	3	3	3	3	4	2	3	114
211	3	3	3	3	3	2	3	3	3	3	3	2	3	4	3	3	2	3	3	3	2	3	3	1	3	3	3	3	3	2	3	2	2	4	3	3	3	3	3	3	101	
212	3	2	3	3	3	2	3	3	3	2	2	3	3	3	3	3	3	3	3	2	3	2	3	3	3	3	2	3	3	3	3	3	2	2	2	2	3	3	2	97		
213	3	3	3	1	2	3	3	2	2	3	2	3	2	4	3	3	2	3	4	1	2	2	3	1	2	4	4	3	3	3	3	2	3	4	2	3	4	2	3	96		

214	3	3	3	3	3	3	4	3	3	3	4	4	3	4	3	4	3	3	4	3	3	3	4	4	3	4	3	3	4	3	4	2	4	4	1	3	118			
215	3	3	2	2	3	3	3	3	3	3	2	2	3	3	3	3	2	3	3	2	3	3	2	2	3	3	3	3	3	3	3	3	2	2	3	2	2	96		
216	3	3	3	3	3	2	3	3	3	2	3	3	3	3	2	3	3	3	2	3	3	2	2	3	3	3	3	2	2	3	2	3	3	3	3	98				
217	3	2	4	3	3	1	3	4	3	2	3	4	3	3	3	2	3	3	3	3	3	3	3	3	1	3	4	3	3	4	3	3	2	3	4	2	3	105		
218	3	3	3	3	3	3	3	3	3	3	3	3	3	3	3	3	3	3	3	3	3	3	3	3	3	1	4	4	3	3	3	3	2	4	2	2	106			
219	4	4	3	2	3	3	2	3	3	3	3	3	3	3	4	3	3	3	3	3	3	3	3	3	2	4	4	3	3	4	3	3	3	4	2	3	111			
220	3	3	3	3	3	3	2	3	4	2	3	2	4	4	3	3	2	3	3	3	3	3	3	3	1	2	3	3	4	3	3	3	3	3	3	3	2	104		
221	3	3	3	1	3	3	3	3	3	2	3	3	4	3	3	2	3	3	2	3	3	3	3	3	3	2	4	3	3	3	3	2	4	3	4	2	2	103		
222	3	4	3	3	4	4	1	3	3	1	4	1	4	4	1	1	1	4	4	1	4	1	4	2	3	2	4	3	3	2	3	3	2	2	3	3	98			
223	3	3	2	3	4	3	3	3	3	3	3	3	3	3	3	3	3	3	3	3	3	3	3	3	3	3	3	3	3	3	3	3	3	3	3	2	3	107		
224	4	3	1	3	4	4	3	1	4	3	4	1	4	2	1	3	4	1	1	4	2	4	2	4	1	3	1	4	3	3	3	1	4	4	4	4	102			
225	2	3	2	1	3	4	1	3	3	2	2	1	3	4	3	2	3	3	4	3	3	3	3	1	2	2	1	2	3	4	2	3	2	3	1	2	89			
226	3	3	3	3	3	3	3	3	3	3	2	3	4	3	3	3	3	3	3	3	3	3	2	3	4	3	3	3	3	2	3	3	3	3	3	3	2	106		
227	3	3	3	2	3	2	3	3	3	3	3	4	2	3	3	3	3	3	3	3	3	2	2	3	2	2	3	2	2	3	3	3	3	3	2	2	3	2	97	
228	3	3	3	3	3	3	3	3	3	2	2	2	3	3	4	2	3	2	2	3	3	3	3	2	1	3	3	3	3	3	3	3	3	3	1	2	3	97		
229	3	3	3	3	3	3	3	3	3	4	3	3	3	4	3	3	3	3	3	4	4	3	2	3	3	3	3	3	3	3	3	3	2	3	3	2	2	108		
230	4	4	4	3	3	3	2	3	4	4	4	3	4	3	4	4	4	4	3	3	4	3	3	4	4	3	4	3	4	4	4	4	4	4	4	3	3	126		
231	2	4	4	2	2	3	4	2	2	4	3	3	3	4	4	4	2	2	3	1	3	3	4	3	2	2	4	4	4	4	4	4	2	3	4	1	4	108		
232	4	3	3	3	3	4	2	3	3	3	3	2	3	3	3	4	2	3	3	3	3	3	2	2	3	3	3	3	3	2	3	2	3	3	3	3	104			
233	4	3	3	3	4	3	3	4	4	2	3	3	4	4	4	3	3	3	4	3	4	4	3	2	4	4	4	4	4	4	4	4	3	3	4	2	3	122		
234	2	2	2	2	3	1	3	3	3	2	3	4	3	2	3	2	3	3	4	4	3	3	3	3	4	3	3	4	3	3	4	3	2	3	3	4	2	2	102	
235	4	4	1	2	2	2	2	3	3	2	3	1	4	3	2	2	3	3	2	3	2	3	2	2	2	2	2	2	4	3	4	4	1	3	4	2	2	93		
236	3	3	2	2	3	3	3	2	3	2	3	2	3	3	2	2	1	4	3	2	3	2	3	2	2	2	3	3	2	3	3	2	3	3	2	3	2	91		
237	4	4	4	2	4	4	3	3	4	4	3	4	3	4	4	3	3	4	4	3	4	3	3	4	3	2	4	4	3	3	4	3	4	2	3	3	123			
238	4	4	3	2	3	3	3	3	3	2	2	3	2	4	4	3	3	3	3	2	3	3	3	3	2	2	4	3	3	3	3	3	2	2	3	2	2	102		
239	2	2	2	2	3	2	2	2	2	2	2	1	2	2	3	3	2	3	2	2	2	2	2	4	2	3	3	2	2	3	3	2	2	2	3	3	3	84		
240	3	3	3	2	3	3	3	4	3	3	2	2	3	3	4	3	3	3	3	3	3	4	3	2	3	4	3	4	4	3	3	3	2	4	3	2	109			
241	2	2	2	2	3	2	2	2	2	2	2	1	2	2	3	3	2	3	2	2	2	2	2	3	1	2	3	2	2	3	2	4	3	3	2	3	1	81		
242	2	2	2	2	3	2	2	2	2	2	2	1	2	2	3	3	2	3	2	2	2	2	3	1	2	3	2	2	3	4	2	2	2	2	2	2	3	80		
243	2	2	2	2	3	2	2	2	2	2	2	1	2	2	3	3	2	3	2	2	2	2	3	1	2	3	2	2	3	4	2	2	2	2	2	2	3	80		
244	2	2	2	2	3	2	2	2	2	2	2	1	2	2	3	3	2	3	2	3	3	3	3	1	1	2	2	2	3	2	4	3	3	2	3	1	82			
245	3	3	4	2	3	2	2	3	3	3	2	2	3	3	3	3	2	3	4	3	2	3	3	2	1	3	3	3	3	2	3	1	2	3	2	1	93			
246	2	2	2	2	3	3	3	2	3	3	3	4	2	3	3	3	3	3	3	3	3	3	3	1	1	2	2	2	3	2	4	3	3	2	3	3	95			
247	2	2	2	2	3	2	2	2	2	2	2	1	2	2	3	2	2	2	3	3	3	2	4	2	3	3	2	1	2	3	3	2	3	2	3	1	3	82		
248	4	2	3	2	3	3	3	3	3	3	2	3	3	3	3	3	3	3	3	3	3	3	3	3	3	3	3	3	3	3	3	3	3	3	3	2	2	104		
249	4	3	4	4	3	2	4	3	4	4	3	2	2	3	4	3	2	4	4	4	4	4	4	4	2	4	3	3	4	4	3	4	4	4	4	4	4	123		
250	4	2	4	2	4	3	3	3	4	3	2	3	3	3	3	3	2	2	3	2	3	4	2	3	4	2	4	3	3	3	3	3	3	2	4	3	4	108		
251	3	4	2	2	3	3	4	3	2	3	2	3	4	4	3	4	3	2	4	4	4	3	3	2	3	3	2	4	3	4	3	3	3	3	3	2	2	109		
252	3	4	3	4	3	4	4	4	4	3	2	4	3	4	4	4	3	3	4	3	4	4	4	4	3	4	4	3	4	4	3	4	3	4	3	4	3	129		
253	3	3	3	2	4	4	3	2	3	3	3	3	3	3	2	3	3	3	3	3	3	3	3	2	3	3	3	3	3	3	3	3	3	4	3	3	4	1	2	105
254	1	1	2	2	3	2	1	1	2	2	2	1	2	1	4	3	1	3	2	2	2	2	3	2	2	4	2	1	4	4	2	1	2	1	2	3	75			
255	3	3	3	2	3	3	2	3	3	2	1	2	3	2	3	3	2	3	4	3	2	3	3	1	2	2	2	3	2	2	3	2	2	2	2	1	3	88		
256	2	2	2	2	3	2	2	2	2	2	2	1	2	2	3	3	2	3	2	2	2	2	3	1	2	3	2	2	3	4	3	2	2	3	2	2	2	81		

257	3	4	3	3	3	3	4	4	3	3	3	4	4	4	4	3	3	3	4	4	3	3	3	4	3	3	3	3	3	4	2	3	121						
258	3	2	3	2	3	2	2	3	3	2	2	2	2	3	3	3	2	3	2	2	2	3	2	2	3	2	3	2	2	3	2	2	87						
259	3	3	3	2	3	2	2	3	3	3	2	2	2	4	3	3	3	2	3	2	2	2	2	1	1	3	2	3	2	2	2	2	3	86					
260	1	2	2	2	4	2	1	1	2	2	3	4	4	1	3	4	3	3	3	3	3	3	3	2	2	1	1	2	3	1	4	3	2	3	1	3	87		
261	2	4	2	3	3	4	3	3	3	4	2	4	2	3	3	4	3	3	3	3	3	3	4	3	3	4	3	3	4	3	3	3	4	3	4	3	114		
262	2	2	2	2	3	2	2	2	2	2	2	2	2	2	3	3	2	3	2	2	2	2	3	1	1	3	2	1	4	4	2	2	2	2	2	2	79		
263	3	2	4	3	4	3	1	3	4	2	3	2	3	3	3	3	3	3	3	3	3	3	4	3	3	3	3	3	4	3	3	3	3	3	3	3	108		
264	4	3	4	4	3	4	4	4	4	4	4	2	3	1	4	3	4	4	4	4	4	1	4	3	4	2	4	4	4	4	3	2	4	4	4	4	126		
265	4	3	4	3	3	3	3	3	4	3	3	3	3	3	4	3	3	3	3	3	3	4	3	3	4	3	3	3	3	3	3	3	3	3	3	2	3	113	
266	4	4	4	3	3	2	3	3	3	3	3	3	4	3	3	2	3	3	3	3	3	4	3	3	3	3	3	4	3	3	2	3	3	3	3	2	110		
267	3	2	2	1	3	2	2	2	3	2	2	2	3	3	2	2	2	3	2	3	3	2	3	2	1	3	3	3	3	3	3	3	3	2	3	3	2	2	87
268	2	2	2	2	3	2	2	2	1	2	2	1	2	1	3	3	2	3	1	2	2	2	3	1	2	2	2	3	3	2	2	3	3	2	2	3	3	1	77
269	2	2	2	2	3	2	2	2	2	2	2	1	2	2	3	3	2	3	2	2	2	2	3	2	2	3	2	2	3	2	2	3	2	3	2	3	2	2	81
270	2	2	2	2	3	2	3	1	4	3	3	2	2	3	2	2	2	3	3	2	3	2	2	2	2	2	3	3	3	2	3	3	2	3	3	2	3	89	
271	2	1	2	1	3	1	1	2	2	2	1	1	2	1	3	3	1	3	1	2	2	1	3	2	1	4	2	1	3	4	2	2	2	2	2	2	2	3	71



Data Penelitian Skala Kepercayaan Diri

	Y1	Y2	Y3	Y4	Y5	Y6	Y7	Y8	Y9	Y10	Y11	Y12	Y13	Y14	Y15	Y16	Y17	Y18	Y19	Y20	Y21	Y22	Y23	Y24	Y25	Y26	Y27	Y28	Y29	Y30	Y31	Y32	Y33	Y34	Y35	Y36	TOTAL		
1	2	3	2	2	3	3	2	2	3	3	2	2	2	3	2	3	4	4	4	3	4	3	3	3	3	3	3	3	2	3	1	4	2	3	3	3	3	100	
2	3	4	3	3	3	2	4	2	3	3	4	3	2	3	4	2	4	4	3	3	3	3	3	3	3	2	3	3	4	3	3	4	3	3	3	3	4	112	
3	3	3	3	3	4	4	4	4	3	4	3	1	4	3	3	3	3	3	3	4	4	4	3	3	3	3	4	4	3	4	3	4	4	3	4	2	120		
4	4	4	3	4	4	4	3	4	4	4	4	4	4	3	2	2	4	4	4	4	2	3	4	4	3	4	3	2	4	3	3	4	3	2	4	4	124		
5	3	3	3	3	3	3	3	2	2	3	4	3	3	3	3	3	3	4	3	3	3	4	3	3	4	3	3	3	4	4	2	3	3	3	4	4	113		
6	2	3	3	3	1	2	2	2	2	3	3	2	2	3	2	2	2	4	3	3	2	4	3	4	3	3	3	4	2	3	2	3	3	3	2	3	96		
7	3	3	3	3	3	3	3	3	3	3	3	3	3	3	3	2	3	3	3	3	3	3	3	3	3	3	3	3	3	3	2	3	3	3	3	4	107		
8	3	4	4	4	4	4	4	3	4	4	4	4	4	4	2	3	3	4	4	3	4	4	3	4	4	4	4	3	4	4	3	4	3	4	4	4	4	132	
9	3	3	3	3	3	3	3	2	2	3	3	2	3	3	2	3	2	3	2	3	3	3	3	3	3	3	3	3	2	3	2	3	3	3	3	3	3	101	
10	4	4	4	3	3	4	3	2	3	3	4	3	3	3	3	3	3	3	2	3	3	3	3	3	3	3	3	3	3	2	3	3	3	3	4	3	111		
11	4	4	4	4	4	4	4	1	4	4	4	4	2	3	4	2	3	3	4	4	4	3	3	3	3	4	4	3	3	3	4	4	3	4	4	4	123		
12	3	3	4	3	3	3	3	3	3	3	3	3	3	3	3	4	4	3	3	3	3	3	3	3	3	3	3	3	3	3	3	3	3	3	3	3	111		
13	3	3	3	3	3	3	3	2	3	3	2	2	3	3	2	3	2	3	3	3	2	3	3	3	3	3	3	3	2	3	3	3	3	3	3	3	3	101	
14	3	3	3	3	3	3	3	3	3	3	3	2	3	3	2	3	3	3	3	3	3	3	3	3	2	2	3	3	3	3	3	3	3	3	3	3	3	103	
15	3	3	3	3	4	3	3	3	2	4	4	3	3	3	3	2	4	4	3	3	4	3	3	4	2	3	3	4	4	3	3	3	3	3	3	3	4	115	
16	3	3	3	3	3	3	3	3	3	3	3	4	3	3	3	3	3	3	4	3	4	3	3	3	3	3	3	3	4	4	3	3	2	3	3	3	3	111	
17	3	4	3	3	3	3	2	2	2	3	3	3	2	3	3	2	2	3	3	2	2	2	3	3	3	2	2	3	3	3	3	3	3	3	4	3	2	98	
18	3	3	3	2	3	3	3	3	2	3	3	3	3	3	3	2	3	3	3	3	3	3	3	3	3	3	3	3	2	3	2	3	2	3	3	3	3	102	
19	4	3	3	3	4	3	3	3	3	4	3	3	3	3	3	2	3	3	3	3	3	3	3	3	3	3	3	3	2	2	2	3	3	3	3	3	4	108	
20	3	3	3	3	3	4	3	3	2	3	3	3	3	2	3	2	4	3	3	3	4	3	3	3	3	3	3	3	4	3	3	3	3	3	3	3	3	109	
21	4	4	4	4	4	4	4	1	4	4	4	4	2	3	4	2	3	3	4	4	4	3	3	3	4	4	3	3	3	2	3	3	4	4	3	4	4	123	
22	3	3	3	4	3	3	3	3	3	3	3	3	2	2	4	2	3	3	4	4	3	3	3	3	4	3	3	3	4	2	3	3	4	3	3	3	111		
23	3	4	4	3	4	2	3	2	3	3	4	3	3	4	2	4	3	4	3	3	3	3	3	4	3	3	3	3	2	4	1	3	2	3	4	3	111		
24	3	3	4	3	3	3	3	3	3	3	3	3	3	3	3	4	4	3	3	3	3	3	3	3	3	3	3	3	3	3	3	3	3	3	3	3	111		
25	4	4	4	4	4	3	3	4	3	4	4	3	4	3	4	3	4	4	4	4	4	4	3	4	3	3	3	3	4	4	4	4	4	4	3	4	4	131	
26	4	4	3	3	3	3	3	2	3	3	2	2	3	3	3	3	3	3	3	3	3	3	3	3	3	2	3	3	2	3	3	3	3	3	3	3	3	4	106
27	4	4	3	4	4	4	4	3	4	4	4	4	4	4	4	3	4	4	4	4	4	4	3	4	4	4	4	4	4	4	4	3	4	4	4	4	4	139	
28	4	4	4	3	3	2	3	3	3	3	4	3	2	4	4	4	4	3	4	4	3	3	3	3	4	3	3	3	2	3	2	3	4	4	4	4	3	117	
29	3	3	3	3	3	2	2	3	4	4	3	2	4	3	2	3	3	4	3	3	3	3	3	3	3	3	2	3	3	2	3	2	3	3	3	3	3	105	
30	4	4	1	4	4	2	4	1	4	4	1	1	4	1	1	1	4	4	1	3	4	4	4	4	4	1	2	4	4	2	3	1	4	4	1	4	4	103	
31	2	3	3	3	3	3	3	2	3	3	2	2	2	2	2	2	2	2	3	2	2	2	3	2	2	2	2	2	3	2	3	2	3	2	3	2	2	89	
32	3	3	4	3	3	2	3	3	2	3	4	3	3	3	2	2	3	4	3	3	4	3	3	3	3	3	3	3	2	3	2	3	2	3	2	3	3	104	
33	3	3	3	3	3	3	3	2	3	3	3	3	3	3	3	2	3	3	3	3	3	3	3	3	3	3	3	3	3	3	2	3	2	2	3	2	3	103	
34	4	4	4	4	4	3	3	3	4	4	4	4	4	4	4	4	2	3	4	4	4	3	3	3	3	4	3	4	3	3	4	3	3	3	3	3	3	125	
35	3	3	4	3	3	4	3	4	2	3	3	2	2	3	2	2	3	4	4	3	2	3	3	3	3	2	3	3	3	3	1	3	3	3	3	3	4	105	
36	3	3	4	3	3	4	3	4	2	3	3	2	2	3	2	2	3	4	4	3	2	3	3	3	3	2	3	3	3	1	3	3	3	3	3	3	4	105	
37	3	4	3	3	3	2	3	1	4	4	4	2	3	1	1	3	2	4	4	4	3	3	3	4	4	4	4	4	3	2	3	4	3	3	3	4	4	112	
38	4	3	3	2	2	2	1	3	4	4	4	3	2	4	2	2	3	2	3	3	2	3	3	1	3	4	2	3	3	3	3	3	2	3	2	3	3	99	
39	3	3	3	3	4	4	4	3	3	3	4	3	3	3	3	3	3	3	3	3	3	3	3	4	3	3	4	3	4	3	2	3	3	4	3	4	3	116	
40	3	3	3	3	3	3	3	3	3	3	3	3	3	2	3	3	3	3	3	3	3	3	3	3	3	3	3	3	3	3	3	3	3	3	3	3	3	107	
41	4	4	3	3	4	3	3	3	3	3	3	3	3	3	3	3	3	3	4	3	4	3	3	3	2	3	3	4	3	2	3	4	3	4	3	4	4	115	

42	3	4	3	4	3	3	2	2	3	3	4	2	2	2	2	3	3	1	3	3	2	2	3	2	2	2	3	3	2	3	3	2	2	2	1	3	92					
43	3	3	3	3	3	4	3	3	3	3	4	3	3	3	3	3	3	3	3	3	3	3	3	2	4	2	3	3	4	3	4	3	3	3	3	4	112					
44	4	4	3	4	4	3	4	3	2	3	3	3	4	3	2	2	3	4	4	3	4	3	3	3	4	2	4	4	3	3	1	4	2	3	3	4	115					
45	3	3	4	3	4	4	3	3	2	3	4	3	3	3	2	3	4	4	3	3	4	3	3	3	3	3	3	3	3	2	3	3	3	3	3	4	113					
46	3	3	3	3	3	3	3	3	2	3	3	2	3	3	2	3	3	3	3	3	3	3	2	3	3	3	3	3	2	3	2	3	3	3	3	3	102					
47	3	4	3	3	3	3	3	2	3	3	3	3	3	3	2	2	2	4	3	3	3	4	4	3	3	2	4	3	2	3	2	4	3	3	3	3	107					
48	4	4	4	4	4	4	4	4	2	4	4	2	1	1	4	1	4	4	4	4	4	4	4	4	4	4	4	4	4	4	4	3	4	4	4	4	3	129				
49	3	3	3	3	3	3	3	3	3	3	4	3	3	3	3	3	3	3	3	3	3	3	3	3	3	3	3	3	2	3	3	2	2	3	3	3	3	106				
50	3	3	3	3	3	3	3	2	3	3	3	2	3	3	3	3	4	3	3	3	3	3	3	3	3	3	3	3	3	3	3	3	3	3	3	3	3	107				
51	3	3	2	3	3	4	3	2	3	3	2	2	3	2	2	2	2	3	3	2	3	3	3	3	3	2	2	3	3	2	3	2	3	2	3	3	3	96				
52	4	4	1	4	4	1	4	2	3	3	1	3	2	3	1	3	3	2	3	4	4	4	3	2	1	1	4	4	1	4	1	3	4	1	1	4	97					
53	4	4	4	3	4	4	4	4	3	3	4	3	3	3	3	3	3	4	4	3	4	4	3	4	4	4	3	4	3	4	3	4	3	4	3	4	128					
54	4	3	2	4	3	1	3	3	3	3	2	2	3	1	1	2	3	3	2	3	3	3	3	3	2	2	3	3	2	3	2	3	2	3	2	3	4	94				
55	4	4	4	4	4	4	4	4	3	4	4	4	3	4	4	4	4	4	4	4	4	4	3	4	4	4	4	4	4	4	4	2	4	4	3	4	4	138				
56	4	4	4	3	4	4	4	2	3	3	4	2	3	3	3	2	3	4	4	4	3	4	4	4	4	4	4	4	4	4	4	4	4	4	3	4	4	127				
57	3	4	3	4	4	4	3	3	3	3	4	3	3	4	3	3	4	4	3	4	4	3	3	3	3	3	3	3	3	4	4	3	4	4	3	4	4	124				
58	3	3	3	3	4	3	3	3	3	3	3	3	3	3	3	3	3	3	3	3	3	3	3	3	3	3	2	3	2	3	3	3	3	3	2	3	3	106				
59	3	4	4	3	3	3	3	3	3	3	3	4	3	1	3	4	1	3	4	3	4	3	4	3	4	3	4	2	3	4	4	3	2	3	4	2	4	4	115			
60	4	4	4	3	4	4	3	3	2	4	3	3	3	4	3	3	3	4	4	3	3	3	3	3	3	4	3	3	3	3	3	3	3	2	3	3	3	3	116			
61	3	3	4	4	4	3	4	3	3	3	4	4	3	3	4	3	4	3	4	3	4	3	4	3	2	4	3	3	3	3	4	1	3	3	3	3	4	3	118			
62	3	4	3	4	4	3	3	3	3	3	3	3	2	3	2	2	3	4	3	3	3	4	3	3	3	3	3	3	3	4	3	1	3	3	3	3	4	110				
63	3	4	3	4	4	4	3	2	1	4	3	2	3	3	2	1	2	4	2	3	3	4	3	3	2	2	4	3	1	3	2	4	2	4	3	2	102					
64	4	4	4	4	3	4	3	4	3	3	4	3	4	4	3	3	3	3	4	3	3	4	4	3	4	4	3	3	3	3	3	3	3	3	3	3	3	4	123			
65	2	4	3	3	4	2	3	2	3	3	3	1	3	3	2	3	2	4	4	3	3	3	3	3	3	2	3	2	3	2	3	2	3	3	2	3	4	3	104			
66	4	4	3	3	4	3	4	4	3	4	4	3	3	3	2	2	3	4	4	4	3	3	3	3	3	3	3	4	2	3	2	4	4	3	3	4	118					
67	4	4	3	4	4	4	4	4	2	4	4	3	3	4	4	4	4	4	4	3	3	4	4	4	4	4	3	4	4	4	4	4	4	3	4	4	3	133				
68	4	4	4	4	4	4	3	1	4	4	4	3	4	3	3	3	4	4	4	3	4	4	4	3	4	4	4	4	3	4	4	4	3	3	3	2	4	3	3	4	4	127
69	4	4	4	3	4	4	4	4	3	4	4	4	3	3	4	4	3	3	4	3	4	4	4	4	4	4	4	4	1	3	3	4	3	3	4	3	4	4	129			
70	4	4	4	4	4	4	4	3	4	4	4	4	4	3	4	3	3	4	4	4	4	4	3	4	4	3	4	4	4	3	3	2	4	4	4	4	4	4	133			
71	3	3	3	3	4	4	3	2	2	3	3	2	1	3	3	2	3	4	4	3	2	3	3	3	3	3	3	3	3	3	3	2	3	2	3	3	3	3	103			
72	3	3	4	3	3	4	3	3	3	3	4	4	3	4	3	3	4	4	3	3	4	4	4	4	3	3	3	4	3	4	3	3	4	3	3	4	3	3	4	122		
73	4	3	3	4	4	4	4	3	3	4	3	3	3	3	3	2	3	4	3	4	3	3	3	4	1	3	4	4	3	3	1	4	4	3	3	4	3	4	117			
74	4	4	4	3	4	3	4	3	3	4	3	3	3	3	3	3	4	3	4	3	3	4	3	3	4	3	4	4	3	3	4	4	3	3	4	3	3	122				
75	2	4	3	3	4	2	3	2	3	3	3	1	3	3	2	3	2	4	4	3	3	3	3	3	3	3	2	3	3	2	3	3	2	3	4	4	3	3	104			
76	3	3	3	4	3	3	3	2	1	3	3	2	3	4	2	1	2	4	3	3	3	3	3	3	4	1	1	3	3	2	3	1	3	2	3	3	3	4	97			
77	4	4	4	4	4	4	3	4	2	4	4	3	4	4	4	3	4	4	4	4	4	4	4	4	4	4	4	3	4	3	2	4	4	4	4	3	4	4	134			
78	2	4	3	3	3	3	3	3	3	3	4	2	3	4	2	2	3	4	4	3	3	3	3	3	3	3	3	3	3	2	3	2	3	3	3	3	3	3	107			
79	3	4	4	3	3	4	3	3	3	4	4	3	2	4	2	1	3	4	4	4	2	4	4	4	4	4	3	4	4	2	3	3	3	3	3	3	4	4	119			
80	4	4	3	4	4	4	4	3	4	4	4	3	3	3	3	2	3	4	4	4	3	4	3	3	4	4	3	3	3	4	4	3	3	3	4	4	3	4	4	127		
81	3	4	1	3	3	3	3	3	3	4	3	3	3	3	3	2	3	4	3	4	4	4	4	3	3	3	3	3	2	3	3	3	3	3	3	2	4	4	112			
82	4	4	3	3	4	4	4	3	3	3	4	3	3	3	3	3	3	3	4	3	3	2	3	3	3	4	3	3	3	2	3	2	3	3	3	3	3	3	113			
83	3	4	3	3	3	2	3	2	3	4	3	2	1	4	2	2	3	4	4	4	1	3	3	4	3	3	3	4	1	3	2	3	2	3	2	3	3	3	103			
84	4	4	4	4	4	4	4	2	3	4	3	3	3	4	3	4	4	4	4	4	4	4	4	4	4	4	4	4	4	2	4	4	4	3	3	1	4	4	3	4	4	129

85	3	3	2	3	3	2	3	2	3	3	2	2	3	2	2	2	3	3	2	3	3	3	2	2	3	3	2	3	3	2	3	3	94											
86	3	3	4	3	3	3	3	3	2	3	4	3	2	3	3	3	3	3	3	3	3	3	3	3	3	3	3	3	3	4	3	2	3	3	3	4	109							
87	4	4	3	4	4	3	4	3	2	4	3	3	3	3	3	3	3	4	4	3	4	4	4	4	4	3	3	4	4	3	4	3	4	4	3	4	4	127						
88	4	4	4	4	4	3	3	4	4	4	4	4	2	4	3	3	4	3	4	4	3	3	4	4	4	3	3	3	4	3	3	3	4	3	4	3	127							
89	3	3	3	3	3	3	3	3	2	3	3	3	3	3	3	3	3	3	4	3	3	2	3	3	3	3	3	3	3	3	3	3	3	3	3	3	3	107						
90	3	3	3	3	3	3	3	2	3	3	3	3	3	3	3	3	3	3	3	3	3	3	3	3	3	3	3	3	3	3	3	3	3	3	3	3	4	108						
91	3	4	3	3	3	2	3	2	3	4	3	2	1	4	2	2	3	4	4	4	1	3	3	4	3	3	3	3	4	1	3	2	3	2	3	3	3	103						
92	4	4	4	4	4	4	4	4	3	4	4	4	4	4	4	4	4	4	4	4	4	4	4	4	4	4	4	4	4	2	4	3	4	3	3	4	4	138						
93	3	3	4	3	3	4	3	4	3	3	4	3	3	4	3	3	3	3	4	3	3	4	3	3	4	3	3	3	3	3	3	3	3	4	3	3	4	4	119					
94	3	3	3	3	3	3	2	2	3	3	3	3	3	3	3	3	3	3	3	4	3	4	3	3	3	3	3	3	3	3	2	2	2	3	2	3	3	2	103					
95	3	3	3	3	3	2	3	3	3	3	3	3	3	3	3	3	3	3	2	3	3	2	3	3	3	3	3	3	3	2	3	1	3	2	3	3	3	101						
96	4	4	4	3	3	4	3	3	3	3	3	4	3	3	3	4	4	4	4	3	4	3	3	4	3	3	3	4	4	4	3	3	3	3	3	3	4	123						
97	3	4	2	3	3	3	4	3	3	3	4	2	3	3	2	1	3	3	3	3	3	3	3	4	3	2	3	4	2	3	2	1	4	4	2	3	2	103						
98	4	4	4	4	3	4	4	4	4	4	4	1	4	1	4	3	3	4	4	4	4	4	4	4	4	4	4	4	4	4	4	4	4	4	4	4	3	4	2	4	4	132		
99	2	2	2	2	2	1	2	1	3	3	2	1	1	3	1	1	1	3	2	3	2	3	2	2	4	2	2	3	1	3	1	4	4	3	2	1	77							
100	3	3	3	3	3	3	3	3	3	3	3	3	3	3	3	3	3	3	3	3	3	3	3	3	3	3	3	3	3	3	3	3	3	3	3	3	3	107						
101	3	3	3	3	3	3	3	3	3	3	3	3	3	3	3	3	3	3	3	3	3	3	3	3	3	3	3	3	3	3	3	3	3	3	3	3	3	108						
102	4	4	4	4	4	4	4	4	4	3	3	4	4	3	3	4	3	3	3	4	4	3	4	4	4	4	4	4	4	4	3	3	2	4	4	3	4	4	131					
103	4	4	3	3	3	4	3	3	3	3	3	3	3	3	3	3	3	3	3	3	3	3	3	3	3	3	3	3	3	2	4	3	4	3	1	3	4	3	4	110				
104	4	2	2	3	3	2	3	3	1	3	2	2	3	2	3	3	3	4	3	3	2	3	4	3	3	2	4	4	3	3	2	4	4	3	3	2	4	3	3	104				
105	3	3	3	3	3	3	3	3	3	3	4	3	3	4	3	2	3	3	4	3	2	4	3	3	4	3	3	3	4	3	2	3	4	4	4	4	3	114						
106	3	3	3	3	3	3	3	3	2	3	3	3	2	3	3	3	3	3	3	3	3	3	3	3	3	3	3	3	3	3	3	3	3	3	3	3	3	3	106					
107	3	3	4	4	4	3	3	3	1	3	4	2	3	4	1	3	4	4	1	2	3	3	4	4	3	3	3	3	2	3	1	4	2	2	3	3	105							
108	4	4	4	4	4	4	4	1	4	4	3	2	2	3	1	2	4	4	3	4	4	4	4	4	4	4	4	4	3	4	4	3	4	1	4	4	2	4	4	122				
109	3	3	3	3	3	4	3	3	3	3	3	4	3	3	3	2	3	3	4	4	3	3	3	3	3	3	3	3	3	2	3	3	3	3	3	3	2	1	107					
110	3	4	4	3	3	4	4	4	4	4	4	4	4	4	2	4	3	4	4	4	4	4	4	4	4	4	4	4	4	4	4	1	4	1	2	4	4	130						
111	3	4	4	3	3	4	4	4	3	3	4	3	3	3	3	3	3	4	4	3	3	3	3	3	3	3	3	3	4	2	3	3	3	3	2	3	3	3	115					
112	3	4	4	3	4	3	4	4	3	4	4	4	3	2	4	3	4	3	4	4	3	2	4	4	3	2	4	4	4	4	3	4	4	4	3	3	2	1	4	3	4	4	4	123
113	4	3	3	4	4	3	4	4	3	4	4	4	4	4	1	3	4	4	4	4	3	4	4	4	3	4	4	4	3	4	2	4	2	4	3	3	4	2	124					
114	3	3	3	3	3	4	3	3	3	3	4	3	3	3	2	3	3	4	4	3	3	3	3	3	3	3	3	3	3	3	2	3	3	3	3	3	3	2	1	107				
115	4	4	3	1	3	3	3	4	3	2	3	1	4	3	3	3	1	2	3	2	3	3	3	3	3	3	3	3	3	3	2	2	3	4	4	2	2	2	3	2	4	3	100	
116	2	3	3	3	3	3	3	2	2	3	2	2	3	3	2	3	3	3	3	3	3	3	3	3	3	3	3	3	3	2	3	3	3	3	3	3	3	3	3	101				
117	3	3	4	4	4	4	4	4	3	4	4	3	3	3	3	3	3	4	4	3	2	4	3	3	2	2	3	2	3	2	3	3	3	3	3	3	3	3	4	4	117			
118	3	3	2	3	2	2	3	2	1	3	3	3	4	2	1	2	3	4	3	3	2	2	3	3	2	3	3	2	3	3	2	3	3	2	3	3	3	3	2	93				
119	4	4	4	3	4	4	4	2	3	4	4	2	3	4	3	3	4	4	4	4	4	4	4	4	4	4	4	4	3	3	1	4	4	3	4	3	4	4	126					
120	3	3	2	3	3	3	3	3	3	3	3	3	3	2	3	2	3	3	4	3	3	3	4	3	3	3	3	3	3	2	3	3	3	3	3	3	3	4	4	108				
121	3	3	3	2	3	3	3	3	3	3	3	2	3	3	3	3	3	3	3	3	2	3	3	3	3	3	3	3	2	3	3	3	3	3	3	3	3	3	3	3	104			
122	3	3	3	2	3	3	3	3	2	3	3	2	2	3	2	3	2	4	4	3	2	3	3	3	3	3	3	3	2	3	3	2	3	3	3	3	3	3	3	3	101			
123	2	3	3	2	3	2	2	2	3	3	3	2	2	3	2	2	2	3	3	3	2	3	3	3	3	3	3	3	3	3	2	3	3	3	3	3	3	2	3	3	95			
124	3	3	3	4	4	3	3	2	1	3	3	3	4	3	3	1	3	4	4	3	2	4	3	4	4	4	4	4	4	3	3	4	2	3	3	3	3	3	3	3	112			
125	2	3	3	3	3	3	3	2	2	3	2	2	3	3	2	3	3	3	3	3	3	3	3	3	3	3	3	3	3	3	2	3	3	3	3	3	3	3	3	3	101			
126	4	3	3	3	3	3	3	3	3	3	3	3	3	3	3	2	3	2	3	4	3	3	3	4	3	3	3	2	2	3	3	3	3	3	2	3	3	2	3	4	106			
127	4	4	4	3	3	4	4	4	3	3	4	4	3	3	2	3	3	3	4	3	3	4	4	4	4	3	3	3	3	4	3	2	3	4	3	4	3	4	4	122				



128	3	4	3	4	4	3	3	3	2	4	4	2	2	2	1	2	3	4	3	3	2	3	3	3	3	3	2	3	3	4	4	3	3	4	108				
129	2	3	3	2	2	2	2	2	2	3	3	3	2	2	2	2	2	3	3	3	2	3	3	3	2	3	3	3	3	2	3	2	3	2	3	91			
130	3	3	3	2	3	3	2	3	2	2	4	2	4	2	2	4	2	2	3	3	2	3	4	3	3	3	3	1	3	2	2	3	2	3	2	95			
131	3	3	2	3	3	2	3	2	3	3	3	1	2	2	2	2	3	3	4	3	3	4	4	2	2	2	3	3	2	3	2	3	2	3	3	96			
132	3	3	3	3	3	3	3	2	3	3	3	3	3	3	3	3	3	3	3	3	3	3	3	3	3	3	3	3	3	3	3	3	3	3	3	107			
133	3	3	3	3	3	3	3	3	3	3	3	3	2	3	3	3	2	2	3	3	3	3	3	3	3	3	3	3	3	3	2	3	3	2	3	3	102		
134	3	3	2	3	2	2	3	2	2	3	3	2	2	3	2	2	3	3	3	3	3	3	3	3	3	3	3	3	2	3	3	2	3	2	3	3	95		
135	3	3	3	3	3	3	3	3	3	3	3	3	3	3	2	3	3	3	3	3	3	3	3	3	3	3	3	2	4	3	3	3	1	3	4	3	4	107	
136	3	4	4	3	4	3	3	1	3	3	4	2	3	3	3	2	4	4	3	3	2	3	3	3	4	3	3	3	3	3	2	3	3	3	3	3	109		
137	3	3	3	4	3	3	3	2	1	3	3	2	2	3	2	2	3	3	4	4	3	4	3	2	3	3	3	2	3	1	4	2	3	3	2	100			
138	4	4	4	4	4	4	4	3	2	4	4	3	4	4	2	4	4	4	4	4	4	4	4	4	4	4	4	4	4	3	4	4	2	4	4	3	4	134	
139	3	4	2	4	4	2	2	2	2	3	3	3	3	2	2	2	2	4	3	3	2	3	3	3	3	3	3	3	1	3	1	3	3	3	3	3	99		
140	3	4	4	4	3	3	3	2	3	3	3	3	2	3	2	3	2	4	3	3	3	3	3	3	3	3	2	3	3	1	3	3	3	4	3	4	4	108	
141	4	3	3	2	3	4	2	3	4	4	3	3	3	2	4	3	4	3	2	4	3	3	2	3	2	4	2	2	2	4	3	4	2	2	4	108			
142	3	3	3	3	3	3	3	3	2	3	2	3	3	3	2	3	3	4	3	4	3	3	3	3	3	3	3	3	3	3	3	3	3	3	3	3	107		
143	1	4	1	4	2	1	3	1	3	3	1	1	3	3	1	1	3	3	2	2	2	2	2	1	3	3	3	2	1	4	1	4	4	1	4	4	84		
144	4	4	3	4	4	4	4	4	3	3	4	4	3	4	4	3	4	4	4	4	4	4	4	4	4	4	4	2	3	3	2	3	3	3	3	3	125		
145	4	4	4	3	4	4	4	4	3	4	4	4	3	4	4	3	4	4	4	4	4	4	4	4	4	4	4	4	4	3	3	1	4	4	4	3	4	132	
146	4	4	3	4	4	3	4	1	4	4	3	1	3	3	1	1	4	4	1	4	4	2	4	3	3	2	4	4	3	3	4	4	4	3	4	4	115		
147	4	4	4	3	4	3	4	4	2	3	4	3	3	3	3	3	3	4	4	3	3	3	3	3	4	4	3	3	4	3	3	3	4	2	4	4	121		
148	2	3	2	3	3	3	4	2	3	3	3	3	3	2	3	3	2	1	4	3	2	2	1	1	2	2	3	2	2	3	3	2	1	2	3	3	89		
149	3	2	3	2	1	3	3	2	2	3	3	4	2	3	3	3	1	4	1	2	2	3	3	1	2	3	3	3	1	2	2	2	3	2	3	3	88		
150	4	4	4	4	4	3	4	3	4	4	4	4	4	4	4	4	4	4	4	4	4	4	3	4	4	4	4	4	4	4	3	4	3	4	4	3	4	138	
151	2	3	3	3	2	2	2	4	3	3	3	3	3	3	2	3	3	2	3	1	3	2	3	4	1	4	1	3	2	4	3	2	3	3	2	1	94		
152	3	2	2	3	2	3	2	2	2	3	3	3	2	1	3	3	1	3	2	4	1	1	3	3	2	2	3	1	2	3	3	2	3	2	2	2	84		
153	3	2	2	3	2	2	2	2	3	4	3	2	2	3	1	4	3	2	3	3	2	1	2	3	1	2	2	2	3	3	3	2	1	3	2	4	87		
154	3	4	4	4	4	4	4	4	3	3	4	4	4	4	4	3	4	4	4	4	4	4	4	4	3	4	1	3	3	3	4	3	3	4	3	4	4	130	
155	4	4	4	3	4	4	3	4	3	3	4	4	3	4	3	3	3	4	3	3	3	3	3	3	3	3	2	3	3	2	3	3	3	3	3	3	1	114	
156	3	3	3	4	3	3	3	3	2	4	3	3	2	3	2	3	3	4	3	3	3	4	4	3	4	4	4	3	3	4	3	3	4	3	3	4	3	4	117
157	3	3	4	4	3	3	3	2	1	4	3	2	3	4	2	1	4	4	3	3	3	4	3	3	4	2	3	3	2	4	1	3	3	3	3	3	106		
158	3	3	3	3	3	2	3	2	3	3	3	3	2	3	3	2	3	3	3	3	2	3	3	3	3	3	3	4	3	3	4	3	3	4	3	3	4	107	
159	2	3	2	3	4	3	3	3	1	4	4	2	3	4	4	2	3	3	4	3	4	3	4	3	4	2	3	3	1	3	1	4	2	3	4	2	106		
160	3	4	4	3	3	3	4	3	3	3	4	3	3	3	3	3	3	4	3	3	3	3	3	4	3	4	3	4	3	4	4	3	4	4	3	3	120		
161	3	3	3	3	3	3	3	3	3	3	3	3	3	3	2	3	3	3	3	3	3	3	3	2	3	2	3	3	2	3	3	3	3	3	3	3	4	106	
162	3	3	3	3	3	3	3	2	3	3	3	2	3	3	2	3	3	2	3	3	4	3	3	3	3	3	3	3	3	3	3	2	3	2	3	4	4	106	
163	4	4	3	3	4	4	4	3	4	3	4	2	2	2	2	4	1	4	4	3	4	3	4	4	4	3	3	4	3	1	4	2	4	3	1	4	3	116	
164	3	3	3	3	4	3	4	3	3	3	3	2	2	3	3	2	3	4	4	3	3	3	4	3	3	3	3	3	2	3	2	3	3	2	3	3	107		
165	3	3	3	3	4	2	4	2	3	3	3	3	4	3	1	1	3	3	3	4	3	4	4	2	3	3	3	3	3	4	1	4	3	3	4	4	109		
166	3	3	3	4	3	3	3	1	3	2	2	2	2	1	1	3	2	2	4	2	3	3	2	2	2	2	2	3	1	3	1	4	2	2	3	3	88		
167	2	3	2	3	2	2	3	2	2	3	3	2	2	1	3	2	3	3	2	2	3	3	3	3	2	3	2	2	3	2	2	3	2	3	3	2	2	88	
168	3	3	2	4	4	3	2	1	3	3	3	2	2	4	2	2	3	4	4	3	2	3	4	3	3	2	3	2	2	3	2	3	2	3	3	4	101		
169	4	4	4	4	4	4	4	3	2	4	4	3	4	4	2	4	4	4	4	4	4	4	4	4	4	4	4	4	4	4	3	4	4	2	4	4	3	4	134
170	3	3	3	3	4	4	4	4	3	4	3	1	4	3	3	3	3	3	3	4	4	4	4	3	3	3	4	4	4	3	4	4	3	4	4	3	4	120	

171	3	4	2	4	4	2	2	2	2	3	3	3	3	3	2	2	2	4	3	3	2	3	3	3	3	3	1	3	1	3	3	3	3	3	99			
172	3	3	3	2	3	2	3	2	3	3	3	3	3	3	3	2	3	3	2	3	3	4	3	3	2	3	1	2	2	2	1	4	4	1	2	3	95	
173	4	4	3	3	4	4	3	4	4	4	3	3	3	3	3	4	4	3	4	4	3	3	2	3	3	3	4	3	3	3	4	3	4	4	4	122		
174	2	3	2	3	3	2	3	2	2	3	3	4	2	2	2	3	2	3	3	3	3	3	3	2	2	3	3	2	3	2	3	3	3	3	3	96		
175	3	3	3	3	3	3	3	2	3	3	3	3	2	3	3	3	3	3	3	3	2	3	3	3	3	3	3	3	2	3	3	3	3	3	3	104		
176	3	3	3	2	3	2	3	2	3	3	3	3	3	3	3	2	3	3	2	3	3	4	3	3	2	3	1	2	2	2	1	4	4	1	2	3	95	
177	2	3	2	3	2	2	2	2	3	2	2	1	2	2	2	1	3	3	2	2	2	3	3	2	2	2	3	3	1	3	1	2	1	3	3	2	79	
178	3	3	2	3	3	2	3	2	3	3	2	3	3	2	2	3	3	3	2	3	3	3	3	3	3	3	3	3	3	2	3	3	2	3	3	99		
179	4	3	2	3	4	1	4	2	3	3	2	1	4	1	1	2	3	4	2	3	3	3	3	2	2	2	4	4	1	4	2	3	3	2	4	3	97	
180	2	2	2	3	2	2	3	2	3	3	2	2	1	2	2	1	2	4	2	3	2	3	2	2	2	2	2	3	2	2	1	3	3	2	3	2	81	
181	2	2	2	3	2	3	3	2	2	2	2	2	2	1	2	2	3	4	4	2	2	3	3	2	2	2	3	2	1	2	2	4	2	2	3	2	84	
182	3	3	4	3	3	4	3	4	3	3	4	4	3	3	2	3	3	3	3	3	3	3	3	3	3	4	2	3	3	4	3	4	3	4	3	3	115	
183	3	4	3	4	4	4	4	3	3	3	4	2	3	3	3	3	4	4	3	3	3	4	3	3	4	3	4	3	3	4	3	3	4	2	4	4	121	
184	4	4	3	4	3	3	3	3	3	4	3	3	3	3	2	3	4	4	2	4	4	3	3	3	4	3	3	3	3	3	3	3	3	3	3	4	2	115
185	2	2	2	3	2	3	3	2	3	3	3	2	2	2	2	2	2	2	4	3	2	3	2	2	2	2	3	2	1	2	1	1	2	2	2	2	80	
186	3	3	3	3	3	3	3	2	3	3	3	3	3	3	3	2	3	3	3	3	3	2	3	3	3	3	3	3	3	3	3	3	3	3	3	3	105	
187	3	3	3	3	4	3	4	3	4	4	3	2	3	3	3	2	2	3	4	3	4	4	3	4	4	3	2	3	3	3	3	2	3	4	4	3	113	
188	4	4	4	4	4	4	4	4	4	4	4	4	4	4	4	4	4	4	4	4	3	4	4	4	4	4	4	4	4	4	4	4	4	4	4	4	142	
189	3	3	3	3	3	3	3	3	3	3	3	3	3	3	3	3	3	3	3	3	3	3	3	3	3	3	3	3	3	3	3	3	3	3	3	3	108	
190	2	2	2	3	2	3	3	2	2	2	2	2	2	2	2	3	1	3	3	4	2	2	3	3	3	2	2	3	2	1	2	2	4	2	2	3	2	85
191	4	4	3	4	4	2	3	1	3	3	3	2	4	2	1	3	3	3	3	3	2	2	2	4	1	2	4	4	2	3	2	4	4	1	4	3	102	
192	3	3	3	3	3	3	3	3	3	3	3	3	3	3	3	2	3	3	3	3	3	3	3	3	3	4	3	3	3	2	3	3	3	2	3	3	106	
193	3	3	4	2	3	2	3	2	2	3	3	2	3	3	3	2	2	3	2	3	3	3	3	3	3	3	3	3	2	3	2	3	2	3	3	3	98	
194	3	3	3	2	3	3	3	3	2	3	3	3	3	3	3	2	3	3	3	3	3	2	3	3	3	3	3	3	3	3	3	3	3	4	3	3	105	
195	2	3	2	3	3	2	3	2	3	3	3	2	2	3	2	2	3	3	3	2	3	3	3	3	2	3	2	3	2	3	2	3	2	3	3	3	94	
196	3	2	3	3	2	2	3	2	3	3	2	2	3	2	2	2	2	2	2	3	3	3	3	3	2	2	3	2	2	3	2	3	3	3	2	3	91	
197	3	3	3	4	4	4	3	3	3	3	2	3	2	3	3	3	3	4	4	3	3	3	3	3	3	2	3	3	2	3	3	3	3	4	3	3	111	
198	4	4	4	4	4	4	3	2	3	4	4	4	3	4	4	2	4	4	4	4	1	3	4	4	4	3	4	4	4	4	3	4	4	3	3	3	128	
199	3	3	3	4	4	4	4	4	2	3	3	3	2	4	2	3	4	4	4	4	3	4	3	3	3	3	3	3	3	2	4	3	3	3	3	4	117	
200	2	2	2	2	2	2	3	3	2	3	2	3	2	2	2	2	3	2	1	3	1	3	4	1	3	3	4	3	3	3	2	4	3	3	4	3	92	
201	4	3	3	3	3	3	3	3	3	3	3	3	3	3	2	2	3	3	3	3	3	3	3	3	3	3	3	3	3	3	3	3	3	2	3	4	107	
202	3	3	3	3	3	3	3	3	3	3	3	3	3	3	2	3	3	3	3	3	3	3	3	3	3	2	3	3	3	2	3	2	3	2	3	3	103	
203	4	2	3	3	3	4	3	3	2	3	2	2	3	3	2	3	3	3	2	3	3	3	3	3	3	4	3	3	3	2	3	3	2	3	3	3	103	
204	4	4	4	4	4	4	4	4	4	4	4	4	4	4	4	4	4	4	4	4	4	4	4	4	4	4	4	4	4	4	4	4	4	4	4	4	143	
205	3	3	4	4	3	3	3	2	3	4	2	3	4	2	3	3	3	4	4	3	3	3	3	3	3	3	3	3	3	1	3	3	3	4	3	111		
206	4	3	3	4	4	4	3	2	3	3	3	2	3	3	3	2	3	3	3	3	3	3	3	3	3	2	3	3	3	2	3	3	3	3	3	4	108	
207	3	4	3	3	3	4	3	3	3	3	3	3	2	4	3	3	3	4	4	3	2	3	3	3	3	3	3	3	3	3	3	3	3	3	3	4	112	
208	3	3	2	3	3	2	2	3	3	4	2	3	2	4	3	2	2	2	3	2	2	2	3	2	2	2	3	2	2	3	3	3	3	3	3	4	3	98
209	4	4	4	4	4	1	2	4	4	4	4	4	1	4	1	4	4	4	1	4	4	4	4	4	4	4	4	4	4	4	4	4	4	4	4	4	124	
210	4	4	3	4	3	3	3	2	3	3	3	3	3	3	3	3	3	4	3	3	3	3	4	3	3	3	4	3	3	3	3	3	3	3	3	113		
211	4	4	3	3	2	2	2	2	3	3	2	2	2	2	2	2	2	3	2	2	3	3	2	2	3	2	4	2	4	3	2	3	3	3	1	4	3	94
212	3	3	3	2	4	4	4	4	2	3	3	4	3	3	3	3	3	3	4	3	4	2	4	3	3	2	3	2	3	2	3	3	2	3	3	4	111	
213	2	3	4	3	3	3	4	1	3	3	4	2	1	3	2	1	3	4	4	4	3	3	3	4	4	4	3	4	4	1	1	3	2	2	3	4	105	

214	2	4	4	3	3	2	3	2	3	3	4	2	3	4	3	3	3	4	3	3	3	4	4	3	3	4	4	4	4	3	3	3	3	2	3	2	113			
215	3	3	3	4	4	4	3	3	3	3	2	3	2	3	3	3	3	4	4	3	3	3	3	3	2	3	3	2	3	3	3	4	3	3	4	111				
216	4	3	2	2	2	2	3	3	3	2	2	2	3	2	2	2	2	2	3	3	3	3	2	2	3	3	4	3	2	3	2	3	3	2	3	3	93			
217	3	3	4	3	3	4	4	3	3	4	3	3	3	3	3	3	3	4	3	3	3	3	3	4	3	3	4	3	2	3	1	3	3	3	3	4	113			
218	4	3	3	4	4	3	4	3	4	4	3	3	3	2	4	3	3	4	4	4	4	4	4	3	1	2	3	4	2	4	3	3	3	3	3	4	2	118		
219	4	3	3	4	4	3	3	3	3	3	3	3	3	3	3	3	3	4	4	3	3	3	3	3	3	3	3	3	3	3	3	3	3	3	3	3	4	114		
220	3	3	3	3	3	3	4	3	3	3	3	2	2	3	2	3	3	4	3	3	4	3	3	3	3	3	3	3	3	3	3	2	3	3	3	3	3	107		
221	3	4	2	4	4	3	4	3	2	4	4	2	2	4	1	2	3	4	3	4	3	3	3	3	3	3	3	3	3	3	3	2	3	3	3	3	4	110		
222	3	3	2	2	2	3	2	3	4	4	2	1	2	3	2	1	4	4	1	3	4	4	2	2	1	2	2	4	1	2	1	4	4	2	3	4	93			
223	2	3	3	3	3	3	3	3	3	3	3	3	3	3	3	3	3	3	3	3	3	3	3	3	3	3	3	3	3	2	3	3	3	3	2	3	3	105		
224	4	1	3	4	4	1	2	2	3	2	3	3	2	3	3	3	4	4	2	3	2	4	2	2	3	3	2	4	1	4	1	1	1	3	1	1	91			
225	3	4	3	4	4	2	2	2	3	2	3	2	1	3	1	2	2	4	3	3	2	3	4	3	4	2	3	3	2	3	2	3	3	2	2	2	96			
226	3	3	3	3	3	3	3	3	2	2	3	2	3	3	3	3	3	3	3	3	3	3	3	3	3	3	3	3	4	2	3	2	3	2	3	3	4	104		
227	3	3	3	3	3	2	3	3	2	3	3	2	2	3	2	3	3	4	3	3	3	3	3	3	3	3	3	3	3	2	3	2	3	3	3	3	3	102		
228	4	3	2	3	3	3	3	3	3	3	2	3	3	3	2	2	4	4	2	3	3	3	3	3	3	3	2	4	4	3	4	2	4	4	3	4	3	110		
229	4	4	3	3	3	2	3	3	3	3	3	3	3	2	3	3	3	3	3	3	3	3	3	3	3	3	4	2	3	3	3	3	3	3	2	3	3	107		
230	4	4	4	4	4	4	4	4	4	3	4	4	3	4	3	3	4	4	4	4	4	4	4	4	4	4	4	4	4	3	4	4	4	4	4	3	3	133		
231	4	4	4	4	4	4	4	4	4	4	4	4	1	4	4	1	1	4	4	4	4	4	4	4	4	4	4	1	4	4	1	4	4	4	4	2	4	4	124	
232	4	3	3	3	3	3	3	3	3	3	3	3	3	3	3	3	3	3	4	4	3	3	3	3	3	3	2	2	3	3	2	3	4	3	4	2	3	3	109	
233	4	4	4	3	4	4	4	2	2	3	4	2	3	4	4	4	4	4	4	4	3	4	3	4	3	4	3	4	3	2	3	3	3	3	3	4	4	123		
234	2	3	3	3	3	2	3	2	3	3	3	3	2	3	3	2	3	4	3	3	3	3	3	3	3	4	4	3	4	2	3	2	2	3	3	3	3	104		
235	3	4	2	4	3	1	3	2	4	4	2	2	3	2	2	2	2	3	2	3	3	3	2	2	3	2	3	4	2	3	2	3	3	2	3	3	2	96		
236	4	3	1	4	3	2	3	2	4	3	2	1	3	2	2	1	4	3	2	3	3	3	3	3	2	2	3	3	2	3	1	3	4	3	4	3	97			
237	4	3	3	4	3	4	3	4	3	4	3	3	3	3	4	3	4	4	4	4	3	4	3	4	3	3	3	4	3	4	3	4	2	3	4	123				
238	3	3	3	3	3	3	3	3	3	3	3	3	3	2	2	3	3	4	4	3	3	3	3	3	3	3	3	3	2	3	2	3	3	2	3	3	105			
239	2	2	2	3	2	3	3	2	2	2	2	2	2	2	1	2	2	3	4	4	2	2	3	3	2	2	2	3	2	1	3	1	2	3	2	4	2	84		
240	3	3	4	3	3	4	3	3	2	3	3	3	3	4	4	3	3	4	4	3	3	3	3	3	3	4	4	3	3	3	3	3	3	3	4	2	4	4	117	
241	3	3	4	2	2	2	4	2	4	3	3	2	3	1	2	2	3	4	3	4	2	3	2	3	2	1	4	3	3	3	2	3	2	3	2	3	97			
242	2	2	2	3	2	3	3	2	2	2	2	2	2	2	1	2	2	3	4	4	2	2	3	3	2	2	2	3	2	1	2	2	4	2	2	3	2	84		
243	2	2	2	3	2	3	3	2	2	2	2	2	2	2	1	2	2	3	4	4	2	2	3	3	2	2	2	3	2	1	2	2	4	2	2	3	2	84		
244	2	2	2	3	2	3	3	2	2	2	2	2	2	2	1	2	2	3	4	4	2	2	3	3	2	2	2	3	2	1	2	2	4	2	2	3	3	85		
245	3	2	2	4	3	3	4	3	3	3	3	2	4	2	3	1	2	4	3	3	2	3	3	4	2	2	3	4	1	3	1	1	2	3	2	95				
246	2	2	2	3	2	3	3	2	2	2	2	2	2	2	3	2	3	2	1	3	2	4	1	2	3	4	2	3	3	4	2	2	1	2	3	1	2	85		
247	2	2	2	3	2	3	3	2	2	2	2	2	2	2	1	2	2	3	4	4	2	2	3	3	2	2	2	3	2	1	2	2	4	2	2	3	2	84		
248	3	3	3	3	3	3	3	3	3	3	3	3	3	3	3	3	3	3	3	3	3	3	3	3	3	3	3	3	3	3	3	3	3	3	3	3	3	106		
249	4	4	4	3	4	4	4	3	4	4	4	4	4	4	1	4	1	4	4	4	4	4	4	4	4	4	2	3	3	3	4	1	3	1	1	1	4	4	4	118
250	4	3	3	3	4	3	4	3	3	3	3	3	2	1	1	3	3	4	1	3	2	3	3	3	3	2	3	2	1	4	1	4	4	3	4	4	103			
251	3	4	3	3	4	3	2	3	3	4	3	2	3	4	2	3	3	4	4	4	3	3	3	4	4	3	3	4	4	3	2	4	4	3	3	3	117			
252	4	4	3	4	4	3	3	4	3	3	3	3	3	3	1	1	3	4	3	4	3	4	4	4	4	2	3	3	3	3	3	2	4	3	3	3	113			
253	3	3	3	3	4	3	4	3	4	4	3	2	3	3	2	2	3	4	3	4	4	3	4	4	3	2	3	3	3	3	2	3	4	2	4	3	113			
254	1	2	1	4	2	4	3	1	1	2	2	2	2	1	2	2	4	4	4	1	1	4	3	2	2	1	3	2	1	2	2	3	2	2	3	1	79			
255	2	3	2	3	2	3	3	3	3	2	3	2	2	3	2	1	2	3	3	2	3	2	3	3	2	2	3	2	1	2	2	2	2	2	2	2	84			
256	2	2	2	3	2	3	3	2	2	2	2	2	2	2	3	2	3	4	3	4	3	3	3	2	2	2	1	2	3	2	2	4	2	3	2	89				

257	3	4	4	4	4	4	4	4	3	3	4	3	3	4	4	3	3	4	3	3	4	4	4	4	4	3	3	4	3	3	2	4	2	4	4	126			
258	2	3	3	3	3	2	2	2	2	3	3	2	2	3	3	3	3	3	3	3	2	3	3	2	3	2	3	3	3	3	2	3	3	3	3	3	97		
259	3	3	3	4	2	3	3	2	2	2	2	2	3	3	3	2	3	3	4	2	2	3	3	2	2	2	3	2	1	2	2	3	2	3	3	3	92		
260	2	1	2	4	1	3	4	2	1	1	2	1	2	1	2	2	4	4	4	1	2	4	4	2	1	2	4	2	2	1	1	3	2	2	4	2	82		
261	3	3	3	3	3	2	3	3	2	3	3	3	3	3	2	2	2	4	3	3	3	3	3	3	2	3	3	3	3	3	3	3	3	2	3	3	102		
262	2	2	2	3	2	3	3	2	2	3	2	3	3	2	4	2	3	2	3	2	3	3	2	3	2	1	2	3	3	3	2	2	3	2	4	2	90		
263	3	3	3	3	3	3	3	3	3	3	3	3	3	3	3	3	3	3	3	3	3	3	3	3	3	3	3	3	3	3	3	3	3	3	3	3	108		
264	4	4	4	4	4	4	4	4	4	4	4	4	3	2	3	4	4	4	4	4	4	4	4	4	4	4	4	3	4	4	1	3	1	4	1	1	4	4	126
265	3	3	3	3	3	3	3	3	2	3	3	3	3	3	3	3	3	3	4	3	3	3	3	3	3	3	3	3	3	3	3	3	3	3	3	3	3	107	
266	3	4	3	3	4	4	3	3	2	3	4	3	3	3	3	3	3	3	3	3	3	3	3	3	4	3	3	3	2	3	3	3	3	3	3	3	3	111	
267	3	4	3	3	3	3	3	3	2	3	3	3	3	3	2	2	3	3	2	3	3	4	3	2	2	2	2	3	1	3	1	2	2	3	3	3	96		
268	3	2	3	2	3	2	2	3	3	3	3	3	3	3	2	3	3	3	3	2	1	2	2	3	3	2	3	3	3	1	3	3	4	2	2	4	3	95	
269	3	3	2	4	2	3	3	2	2	3	3	2	3	2	2	2	3	3	3	3	2	3	2	2	2	2	2	2	2	1	3	2	2	3	3	2	3	88	
270	3	3	2	3	3	3	2	1	3	3	3	3	3	2	2	2	2	3	2	3	3	2	3	2	2	2	2	3	3	2	3	2	3	3	2	3	2	91	
271	2	1	1	3	4	1	2	2	1	2	2	4	1	2	2	2	2	3	3	3	1	2	2	3	3	1	3	3	1	2	1	2	2	3	3	1	76		



FREQUENCIES VARIABLES=X Y

/STATISTICS=STDDEV MINIMUM MAXIMUM MEAN MEDIAN MODE SUM

/ORDER=ANALYSIS.

## Frequencies Analisis Deskriptif

[DataSet0]

**Statistics**

		Harga Diri	Kepercayaan Diri
N	Valid	271	271
	Missing	0	0
	Mean	103.6974	108.0000
	Median	104.0000	107.0000
	Mode	107.00	107.00
	Std. Deviation	13.33016	13.61861
	Minimum	71.00	76.00
	Maximum	140.00	143.00
	Sum	28102.00	29268.00

## Frequency Table

**Harga Diri**

		Frequency	Percent	Valid Percent	Cumulative Percent
Valid	71.00	1	.4	.4	.4
	72.00	1	.4	.4	.7
	75.00	1	.4	.4	1.1
	77.00	1	.4	.4	1.5
	79.00	3	1.1	1.1	2.6
	80.00	2	.7	.7	3.3
	81.00	4	1.5	1.5	4.8
	82.00	5	1.8	1.8	6.6
	83.00	1	.4	.4	7.0
	84.00	2	.7	.7	7.7
	85.00	1	.4	.4	8.1
	86.00	2	.7	.7	8.9
	87.00	6	2.2	2.2	11.1
	88.00	7	2.6	2.6	13.7
	89.00	5	1.8	1.8	15.5
	90.00	3	1.1	1.1	16.6
	91.00	8	3.0	3.0	19.6
92.00	3	1.1	1.1	20.7	

Harga Diri

		Frequency	Percent	Valid Percent	Cumulative Percent
Valid	93.00	8	3.0	3.0	23.6
	94.00	8	3.0	3.0	26.6
	95.00	6	2.2	2.2	28.8
	96.00	9	3.3	3.3	32.1
	97.00	4	1.5	1.5	33.6
	98.00	7	2.6	2.6	36.2
	99.00	6	2.2	2.2	38.4
	100.00	4	1.5	1.5	39.9
	101.00	5	1.8	1.8	41.7
	102.00	9	3.3	3.3	45.0
	103.00	6	2.2	2.2	47.2
	104.00	11	4.1	4.1	51.3
	105.00	9	3.3	3.3	54.6
	106.00	9	3.3	3.3	57.9
	107.00	14	5.2	5.2	63.1
	108.00	8	3.0	3.0	66.1
	109.00	7	2.6	2.6	68.6
	110.00	8	3.0	3.0	71.6
	111.00	6	2.2	2.2	73.8
	112.00	6	2.2	2.2	76.0
	113.00	3	1.1	1.1	77.1
	114.00	9	3.3	3.3	80.4
	115.00	7	2.6	2.6	83.0
	116.00	2	.7	.7	83.8
	117.00	4	1.5	1.5	85.2
	118.00	4	1.5	1.5	86.7
	120.00	1	.4	.4	87.1
	121.00	5	1.8	1.8	88.9
	122.00	2	.7	.7	89.7
	123.00	5	1.8	1.8	91.5
	124.00	3	1.1	1.1	92.6
	125.00	2	.7	.7	93.4
	126.00	6	2.2	2.2	95.6
	127.00	3	1.1	1.1	96.7
	128.00	1	.4	.4	97.0
	129.00	1	.4	.4	97.4
	130.00	3	1.1	1.1	98.5
	136.00	1	.4	.4	98.9
	139.00	2	.7	.7	99.6
	140.00	1	.4	.4	100.0
Total		271	100.0	100.0	

**Kepercayaan Diri**

		Frequency	Percent	Valid Percent	Cumulative Percent
Valid	76.00	1	.4	.4	.4
	77.00	1	.4	.4	.7
	79.00	2	.7	.7	1.5
	80.00	1	.4	.4	1.8
	81.00	1	.4	.4	2.2
	82.00	1	.4	.4	2.6
	84.00	8	3.0	3.0	5.5
	85.00	3	1.1	1.1	6.6
	87.00	1	.4	.4	7.0
	88.00	4	1.5	1.5	8.5
	89.00	3	1.1	1.1	9.6
	90.00	1	.4	.4	10.0
	91.00	4	1.5	1.5	11.4
	92.00	3	1.1	1.1	12.5
	93.00	3	1.1	1.1	13.7
	94.00	5	1.8	1.8	15.5
	95.00	7	2.6	2.6	18.1
	96.00	7	2.6	2.6	20.7
	97.00	6	2.2	2.2	22.9
	98.00	3	1.1	1.1	24.0
	99.00	4	1.5	1.5	25.5
	100.00	3	1.1	1.1	26.6
	101.00	7	2.6	2.6	29.2
	102.00	7	2.6	2.6	31.7
	103.00	11	4.1	4.1	35.8
	104.00	8	3.0	3.0	38.7
	105.00	9	3.3	3.3	42.1
	106.00	11	4.1	4.1	46.1
	107.00	18	6.6	6.6	52.8
	108.00	10	3.7	3.7	56.5
	109.00	5	1.8	1.8	58.3
	110.00	4	1.5	1.5	59.8
	111.00	11	4.1	4.1	63.8
	112.00	6	2.2	2.2	66.1
	113.00	9	3.3	3.3	69.4
	114.00	3	1.1	1.1	70.5
	115.00	8	3.0	3.0	73.4
	116.00	3	1.1	1.1	74.5
	117.00	7	2.6	2.6	77.1
	118.00	4	1.5	1.5	78.6
	119.00	2	.7	.7	79.3
	120.00	3	1.1	1.1	80.4
	121.00	2	.7	.7	81.2
	122.00	5	1.8	1.8	83.0

### Kepercayaan Diri

		Frequency	Percent	Valid Percent	Cumulative Percent
Valid	123.00	7	2.6	2.6	85.6
	124.00	5	1.8	1.8	87.5
	125.00	2	.7	.7	88.2
	126.00	3	1.1	1.1	89.3
	127.00	5	1.8	1.8	91.1
	128.00	2	.7	.7	91.9
	129.00	3	1.1	1.1	93.0
	130.00	2	.7	.7	93.7
	131.00	2	.7	.7	94.5
	132.00	3	1.1	1.1	95.6
	133.00	3	1.1	1.1	96.7
	134.00	3	1.1	1.1	97.8
	138.00	3	1.1	1.1	98.9
	139.00	1	.4	.4	99.3
	142.00	1	.4	.4	99.6
	143.00	1	.4	.4	100.0
Total		271	100.0	100.0	

#### NP-TESTS

/K-S(NORMAL)=X Y

/MISSING ANALYSIS.

### NPar Tests

#### Analisis Normalitas Sebaran

[DataSet0]

#### One-Sample Kolmogorov-Smirnov Test

		Harga Diri	Kepercayaan Diri
	N	271	271
Normal Parameters <sup>a,b</sup>	Mean	103.6974	108.0000
	Std. Deviation	13.33016	13.61861
Most Extreme Differences	Absolute	.039	.065
	Positive	.039	.065
	Negative	-.037	-.039
	Kolmogorov-Smirnov Z	.646	1.063
	Asymp. Sig. (2-tailed)	.799	.208

a. Test distribution is Normal.

b. Calculated from data.

MEANS TABLES=Y BY X

/CELLS MEAN COUNT STDDEV



/STATISTICS LINEARITY.

## Means Analisis Linieritas Sebaran

[DataSet0]

Case Processing Summary

	Cases					
	Included		Excluded		Total	
	N	Percent	N	Percent	N	Percent
Kepercayaan Diri * Harga Diri	271	100.0%	0	.0%	271	100.0%

ANOVA Table

			Sum of Squares	df
Kepercayaan Diri * Harga Diri	Between Groups	(Combined)	37984.590	57
		Linearity	34085.214	1
		Deviation from Linearity	3899.376	56
	Within Groups		12091.410	213
	Total		50076.000	270

ANOVA Table

			Mean Square	F
Kepercayaan Diri * Harga Diri	Between Groups	(Combined)	666.396	11.739
		Linearity	34085.214	600.439
		Deviation from Linearity	69.632	1.227
	Within Groups		56.767	

ANOVA Table

			Sig.
Kepercayaan Diri * Harga Diri	Between Groups	(Combined)	.000
		Linearity	.000
		Deviation from Linearity	.154

Measures of Association

	R	R Squared	Eta	Eta Squared
Kepercayaan Diri * Harga Diri	.825	.681	.871	.759

CORRELATIONS

/VARIABLES=X Y

/PRINT=TWOTAIL NOSIG

/MISSING=PAIRWISE.

## Correlations

[DataSet0]

**Correlations**

		Harga Diri	Kepercayaan Diri
Harga Diri	Pearson Correlation	1	.825**
	Sig. (2-tailed)		.000
	N	271	271
Kepercayaan Diri	Pearson Correlation	.825**	1
	Sig. (2-tailed)	.000	
	N	271	271

\*\* . Correlation is significant at the 0.01 level (2-tailed).



SURAT KEPUTUSAN DEKAN FAKULTAS PSIKOLOGI UIN AR-RANIRY

Nomor : B-110/Un.08/FPsi/Kp.00.4/01/2021

**TENTANG**

**PEMBIMBING SKRIPSI MAHASISWA SEMESTER GANJIL TAHUN AKADEMIK 2020/2021  
PADA FAKULTAS PSIKOLOGI UIN AR-RANIRY**

**DEKAN FAKULTAS PSIKOLOGI**

- Menimbang : a. Bahwa untuk kelancaran bimbingan Skripsi Mahasiswa Semester Ganjil Tahun Akademik 2020/2021 pada Fakultas Psikologi UIN Ar-Raniry, dipandang perlu menetapkan pembimbing skripsi;  
b. Bahwa nama yang tercantum dalam Surat Keputusan ini dipandang mampu dan cakap diberi tugas sebagai Pembimbing Skripsi.
- Mengingat : 1. Undang-Undang No.20 tahun 2003, tentang Sistem Pendidikan Nasional;  
2. Undang-Undang Nomor 14 Tahun 2005, tentang Guru dan Dosen;  
3. Undang-Undang Nomor 12 Tahun 2012, tentang Pendidikan Tinggi;  
4. Peraturan Pemerintah Nomor 19 Tahun 2005, tentang Standar Pendidikan Nasional;  
5. Peraturan Pemerintah Nomor 37 Tahun 2009, tentang Dosen;  
6. Peraturan Pemerintah Nomor 4 Tahun 2014, tentang Penyelenggara Pendidikan Tinggi dan Pengelolaan Perguruan Tinggi;  
7. Peraturan Pemerintah Nomor 53 Tahun 2010, tentang Disiplin Pegawai Negeri Sipil;  
8. Peraturan Presiden RI Nomor 64 Tahun 2013, tentang Perubahan IAIN Ar-Raniry Banda Aceh menjadi UIN Ar-Raniry Banda Aceh;  
9. Peraturan Menteri Agama RI Nomor 12 Tahun 2014, tentang organisasi dan tata kerja UIN Ar-Raniry;  
10. Keputusan Menteri Agama No.89 Tahun 1963, tentang Penetapan Pendirian IAIN Ar-Raniry;  
11. Keputusan Menteri Agama No. 40 Tahun 2008 tentang Statuta IAIN Ar-Raniry;  
12. Surat Keputusan Rektor UIN Ar-Raniry Nomor: 01 Tahun 2015, tentang Pendelegasian Wewenang Kepada Dekan dan Direktur PPs di lingkungan UIN Ar-Raniry Banda Aceh;  
13. Hasil Penetapan Ketua Prodi Psikologi tanggal 20 Mei 2020;  
14. Hasil Masukan dari Dosen Pembimbing, dan ditetapkan kembali oleh Ketua Prodi Psikologi pada tanggal 25 Januari 2021.

**MEMUTUSKAN**

Menetapkan : Surat Keputusan Dekan Fakultas Psikologi tentang Pembimbing Skripsi.

Pertama : Menunjuk Saudara 1. Jasmadi, S.Psi., MA., Psikolog Sebagai Pembimbing Pertama  
2. Cut Rizka Aliana, S.Psi., M.Si Sebagai Pembimbing Kedua

Untuk membimbing Skripsi:

Nama : Nurmasyithah  
NIM/Prodi : 160901041 / Psikologi  
Judul : Hubungan Harga Diri dengan Kepercayaan Diri pada Mahasiswi UIN Ar-Raniry Banda Aceh yang Mengalami *Catcalling*

Kedua : Kepada Pembimbing yang tercantum namanya di atas diberikan honorarium sesuai dengan peraturan yang berlaku.

Ketiga : Pembiayaan akibat keputusan ini dibebankan pada dana DIPA UIN Ar-Raniry tahun 2021.

Keempat : Surat Keputusan ini mulai berlaku sejak tanggal ditetapkan, sesuai dengan ketentuan bahwa segala sesuatu akan diubah dan diperbaiki kembali sebagaimana mestinya, apabila kemudian ternyata terdapat kekeliruan dalam penetapan Surat Keputusan ini.

Kelima : Surat Keputusan ini diberikan kepada yang bersangkutan untuk dapat dilaksanakan sebagaimana mestinya.

Ditetapkan di : Banda Aceh  
Pada Tanggal : 25 Januari 2021 M  
12 Jumadil Akhir 1442 H

Dekan Fakultas Psikologi,



Salami

Tembusan :

1. Rektor UIN Ar-Raniry;
2. Kabag. Keuangan dan Akuntansi UIN Ar-Raniry;
3. Pembimbing Skripsi;
4. Yang bersangkutan.



**KEMENTERIAN AGAMA  
UNIVERSITAS ISLAM NEGERI AR-RANIRY  
FAKULTAS PSIKOLOGI**

Jl. Sycikh Abdur Rauf Kopelma Darussalam Banda Aceh  
Telepon : 0651- 7557321, Email : uin@ar-raniry.ac.id

Nomor : 503/Un.08/F.Psi.I/PP.00.9/08/2020  
Lamp : -  
Hal : **Penelitian Ilmiah Mahasiswa**

Kepada Yth,  
Kepala ICT

Assalamu'alaikum Wr.Wb.  
Pimpinan Fakultas Psikologi UIN Ar-Raniry dengan ini menerangkan bahwa:

Nama/NIM : **NURMASYITHAH / 160901041**  
Semester/Jurusan : VIII / Psikologi  
Alamat sekarang : Ulee Kareng

Saudara yang tersebut namanya diatas benar mahasiswa Fakultas Psikologi bermaksud melakukan penelitian ilmiah di lembaga yang Bapak pimpin dalam rangka penulisan Skripsi dengan judul **Hubungan harga diri dengan kepercayaan diri pada mahasiswi yang mengalami catcalling di UIN Ar-Raniry Banda Aceh**

Demikian surat ini kami sampaikan atas perhatian dan kerjasama yang baik, kami mengucapkan terimakasih.

Banda Aceh, 24 Agustus 2020  
an. Dekan  
Wakil Dekan Bidang Akademik dan Kelembagaan,



Berlaku sampai : 24 Agustus  
2020

Jasmadi, S.Psi., M.A., Psikolog.